

ขั้นตอนการสมัครหักบัญชีอัตโนมัติ (ATS/Payment Gateway) ผ่านเครื่อง ATM : ธนาคารไทยพาณิชย์



SCB ไทยพาณิชย์

กรุณาเลือกรายการ

500	สอบถามยอด / ถอนเงิน
2,000	โอนเงิน / บริจาคการกุศล
10,000	เติมเงิน / ชำระเงิน / นารถโค้ด
20,000	อื่นๆ

1. ใส่รหัสบัตร ATM ของท่าน และเลือกเมนู "อื่นๆ"

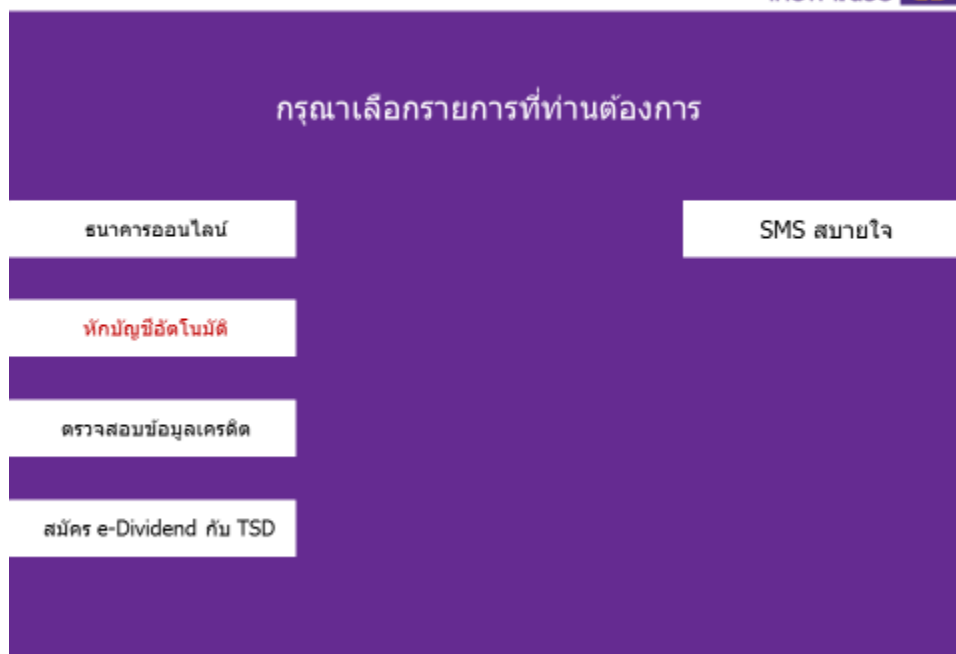


SCB ไทยพาณิชย์

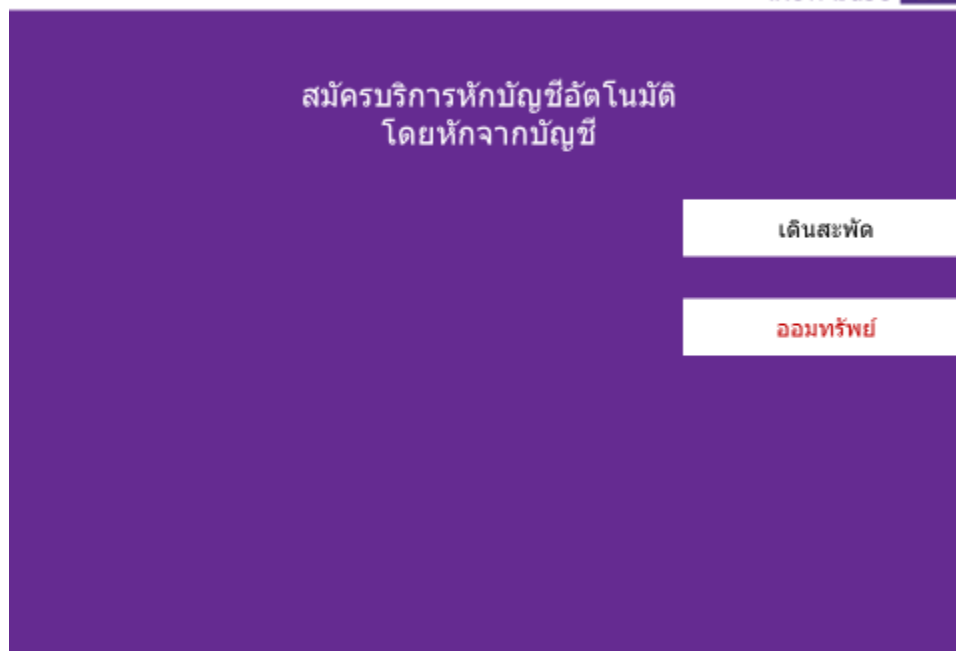
กรุณาเลือกรายการ

กองทุน / ประกัน / พันธบัตร	ถอนเงิน
ชำระค่าสินค้า / บริการ	ตู้เงิน
สมัครบริการ / ตรวจสอบข้อมูลเครดิต	โอนเงิน / บริจาคการกุศล
อื่นๆ / เปลี่ยนวงเงิน-รหัสบัตร	ENGLISH

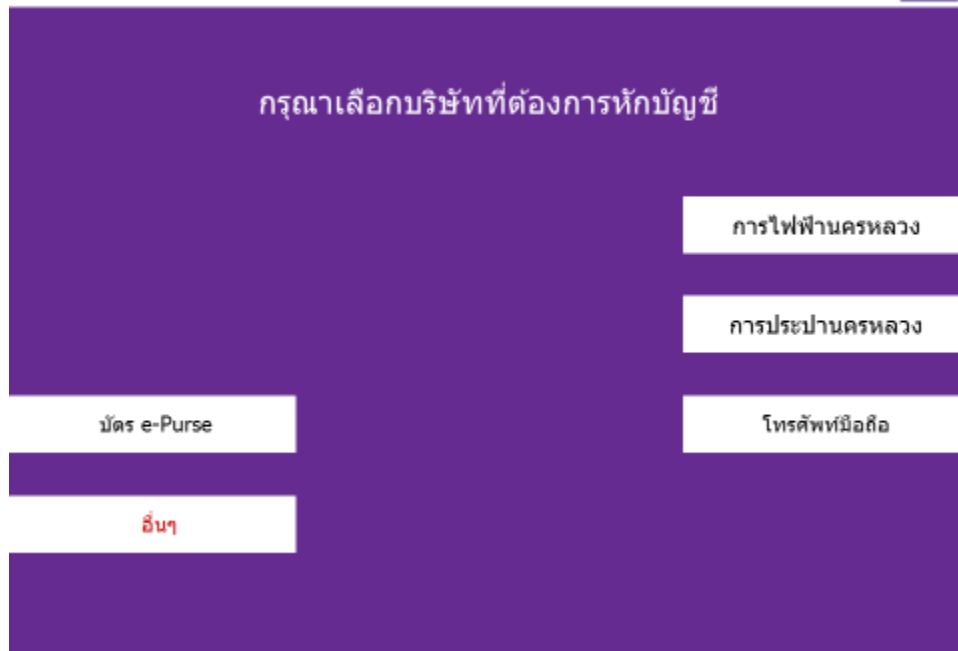
2. เลือกเมนู "สมัครบริการ/ตรวจสอบข้อมูลเครดิต"



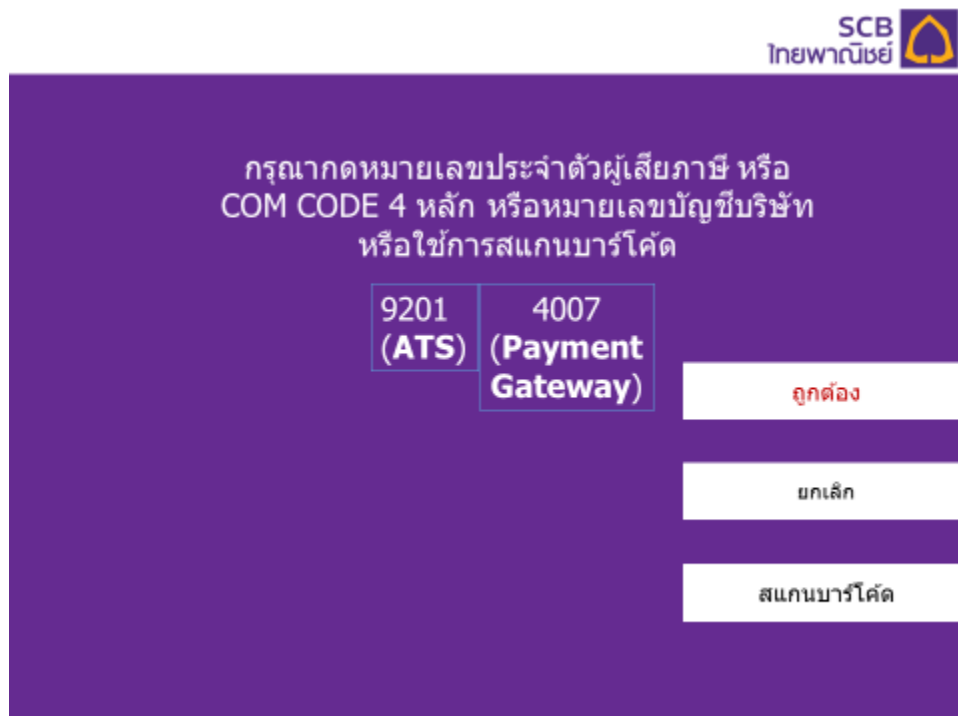
3. เลือกรายการ "หักบัญชีอัตโนมัติ"



4. เลือกรายการ "ออมทรัพย์"



5. เลือกเมนู "อื่นๆ"



6. ใส่รหัส Com Code 4 หลัก ได้แก่ 9201 (สำหรับเปิดบริการ ATS) หรือ 4007 (สำหรับเปิดบริการ Payment Gateway)

หมายเหตุ – หากลูกค้าต้องการจะสมัครทั้งสองบริการ ลูกค้าจะต้องทำที่ละรายการ

กรุณากดหมายเลขอ้างอิง
CUSTOMER NO.

000000

ถูกต้อง

แก้ไข

ยกเลิก

7. ใส่ Customer No. เป็น วันเดือนปีเกิดของลูกค้า (ตัวอย่าง : ลูกค้าเกิดวันที่ 5 มกราคม พ.ศ.2513 ดังนั้น Customer No. ของท่าน คือ 050113)

กรุณากดหมายเลขอ้างอิง

CUSTOMER NO. 000000

REFERENCE NO. 1234567891234

ถูกต้อง

แก้ไข

ยกเลิกรายการ

8. ใส่ Reference No. เป็น เลขที่บัตรประจำตัวประชาชนของลูกค้า

ข้าพเจ้าตกลงสมัครใช้บริการหักบัญชีอัตโนมัติ โดยยินยอมผูกพัน
ตามข้อกำหนดเงื่อนไขซึ่งได้ประกาศไว้ ณ ที่ทำการของธนาคาร

บริษัท : เอสบีไอ ไทย ออนไลน์ (จำกัด)
หมายเลขอ้างอิง 1 : 012345
หมายเลขอ้างอิง 2 : 3101201867112
หักบัญชีเลขที่ :

ยืนยัน

ยกเลิก

9. กดยืนยันจะเสร็จขั้นตอน ธนาคารจะใช้เวลา 1-2 วันทำการในการเปิด "บริการหักบัญชีอัตโนมัติ"

หลังจากทำรายการเรียบร้อยแล้ว กรุณาส่งสลิปหลักฐานการสมัครที่เป็นไฟล์ภาพถ่ายหรือ pdf
มาที่อีเมล support@sbito.co.th พร้อมระบุชื่อ-นามสกุล และหมายเลขบัญชีพอร์ททุน