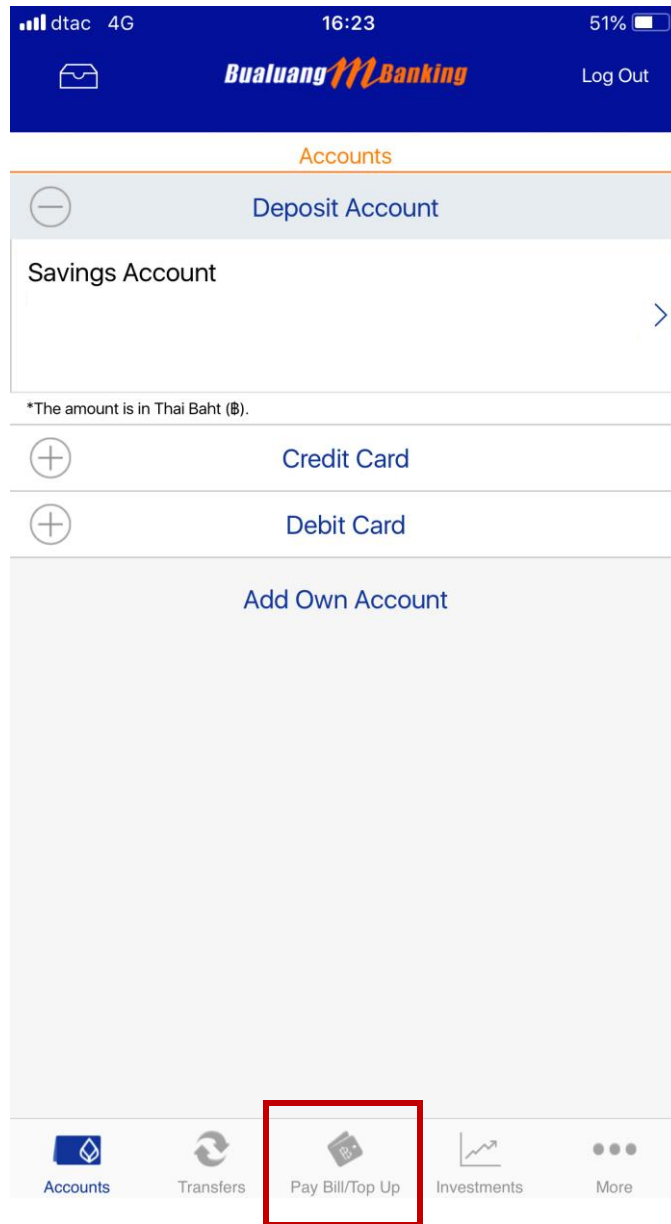
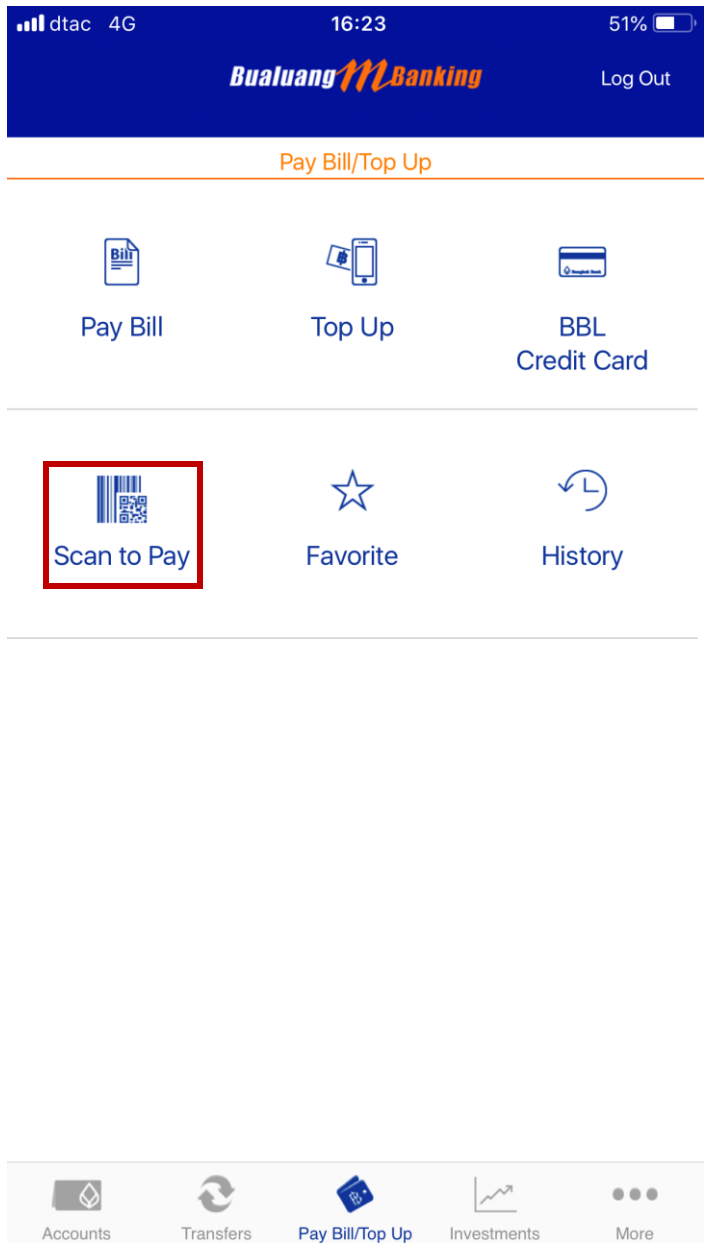



1. ล็อคอินเข้าใช้งาน Bualuang Mbanking จากนั้นเลือก "Pay Bill/Top Up"



2. เลือก "Scan to Pay"



3. สแกน Barcode ของ Bill Payment ที่ได้รับจากอีเมล Username และ Password หรือหากมีการถ่ายรูป Barcode เก็บไว้สามารถเลือก Photo Library แล้วเลือกรูป Barcode นั้นแทนได้



4. ใส่จำนวนเงินที่ต้องการจะโอนในช่อง "Amount"

dtac 4G 16:24 50%

< Pay Bill/Top Up **Bualuang M.Banking** Log Out

Payment Details

Please enter your payment details:

To:	010555715716502 SBI THAI ONLINE SECURITIES CO.,LTD
From:	Savings Account
ID Card	1102000036837
Amount (฿):	Enter Amount >
Note:	Enter Note

Next

Service conditions and disclaimers apply

Accounts Transfers **Pay Bill/Top Up** Investments More

5. ใส่ PIN เพื่อยืนยัน

The screenshot shows the mobile banking interface for SBI Thai Online. At the top, there is a blue header bar with the following elements: a signal strength indicator, 'dtac 4G', the time '16:24', and a battery level of '50%'. Below the header, there are three navigation options: a back arrow labeled 'Back', the 'Bualuang M.Banking' logo, and a 'Log Out' button. The main content area has a title 'Enter Mobile PIN' and a prompt: 'Please enter your Mobile PIN to proceed'. Below the prompt are six grey dots representing the PIN input field. At the bottom of the screen is a numeric keypad with buttons for digits 1-9, 0, and a backspace key.

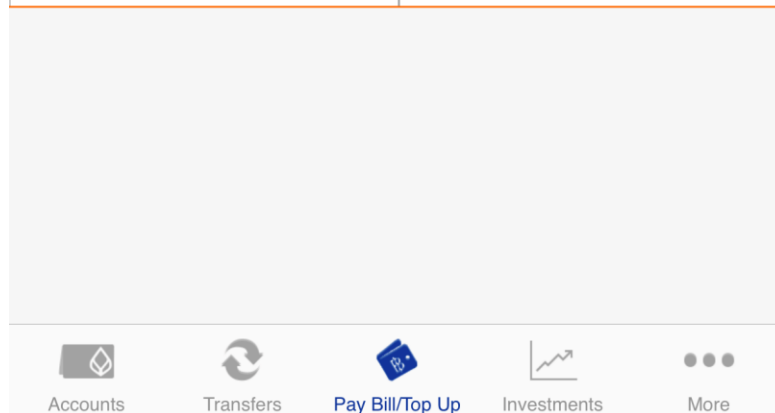
6. ตรวจสอบข้อมูลการโอนเงินครั้งสุดท้าย หลังจากนั้นกด "Yes" เพื่อเป็นการตกลงเพื่อทำการโอนเงิน



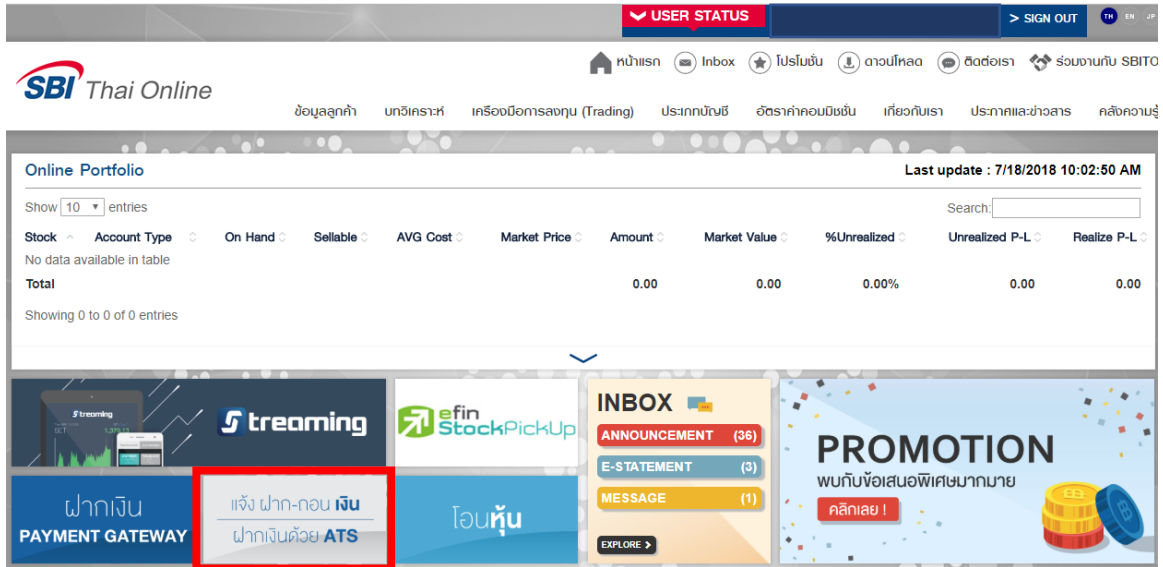
Confirm

Please confirm the payment details are correct:

To:	010555715716502 SBI THAI ONLINE SECURITIES CO.,LTD
From:	Savings Account
ID Card	1102000036837
Amount (฿):	
Fee:	0.00
Do you wish to proceed with this payment?	
No	Yes



7. หลังจากนั้นให้ลูกค้า Log-in เข้าสู่เว็บไซต์ www.sbto.co.th และกดเลือก “แจ้งฝากถอน-เงิน”



8. เลือกประเภทบัญชีหลักทรัพย์



9. เลือกหัวข้อ "ฝากเงินเข้าบัญชีธนาคารของบริษัท (Bill Payment)"

กรุณาระบุเลขที่บัญชีที่ต้องการฝากเงิน

เลขที่บัญชี - ประเภทบัญชี

0022387 บัญชีแควบาแลนซ์ ▼

ฝากเงินโดย

- ฝากเงินเข้าบัญชีธนาคารของบริษัท *ต้องเป็นบัญชีที่ทำไว้กับ SBITO เท่านั้น
- ฝากเงินเข้าบัญชีธนาคารของบริษัท (Bill Payment)
- ฝากเงินหักประกัน โดยตัดบัญชี ATS ผ่านธนาคารที่ลงทะเบียนไว้กับ SBITO

โปรดระบุรายละเอียดการฝากเงิน

ระบุจุดประสงค์การฝากเงิน

-- กรุณาเลือกจุดประสงค์การฝากเงิน -- ▼

ระบุธนาคารของ SBITO ที่ท่านทำ
รายการฝากเงินเข้ามา

-- กรุณาเลือกธนาคาร -- ▼

จำนวนเงิน

บาท

วันที่โอน

18/07/2018

เวลาที่โอน

10. ระบุจุดประสงค์การฝากเงินเลือก "เพื่อเพิ่มหลักประกันหรือเพื่อใช้ในการซื้อหลักทรัพย์"

โปรดระบุรายละเอียดการฝากเงิน

ระบุจุดประสงค์การฝากเงิน

-- กรุณาเลือกจุดประสงค์การฝากเงิน -- ▼

ระบุธนาคารของ SBITO ที่ท่านทำ
รายการฝากเงินเข้ามา

-- กรุณาเลือกจุดประสงค์การฝากเงิน --

จำนวนเงิน

เพื่อชำระค่าอากรแสตมป์

เพื่อชำระค่าซื้อหลักทรัพย์

เพื่อชำระค่าออกเอกสารย้อนหลัง

เพื่อชำระค่า CALL MARGIN

เพื่อชำระค่าธรรมเนียมโอนหลักทรัพย์

เพื่อชำระดอกเบี้ยล่าช้า

เพื่อชำระค่าปรับล่าช้า

เพื่อเพิ่มหลักประกันหรือเพื่อใช้ในการซื้อขายหลักทรัพย์

เพื่อชำระค่าธรรมเนียมเบิกหลักทรัพย์

อื่นๆ

11. เลือกธนาคารที่ลูกค้าทำรายการ Bill Payment

ฝากเงินโดย

- ฝากเงินเข้าบัญชีธนาคารของบริษัท *ต้องเป็นบัญชีที่ทำไว้กับ SBITO เท่านั้น
- ฝากเงินเข้าบัญชีธนาคารของบริษัท (Bill Payment)
- ฝากเงินหลักประกัน โดยตัดบัญชี ATS ผ่านธนาคารที่ลงทะเบียนไว้กับ SBITO

โปรดระบุรายละเอียดการฝากเงิน

ระบุจุดประสงค์การฝากเงิน	<input type="text" value="เพื่อเพิ่มหลักประกันหรือเพื่อใช้ในการซื้อขายหลักทรัพย์"/>
ระบุธนาคารของ SBITO ที่ท่านทำรายการฝากเงินเข้ามา	-- กรุณาเลือกธนาคาร --
จำนวนเงิน	<input type="text"/> บาท
วันที่โอน	18/07/2018
เวลาที่โอน	<input type="text"/>

12. ใส่จำนวนเงินและช่วงเวลาที่ทำกรฝากเงินเข้ามา

โปรดระบุรายละเอียดการฝากเงิน

ระบุจุดประสงค์การฝากเงิน	<input type="text" value="เพื่อเพิ่มหลักประกันหรือเพื่อใช้ในการซื้อขายหลักทรัพย์"/>
ระบุธนาคารของ SBITO ที่ท่านทำรายการฝากเงินเข้ามา	<input type="text" value="ธนาคาร"/>
จำนวนเงิน	<input type="text" value="1,000"/> บาท
วันที่โอน	18/07/2018
เวลาที่โอน	<input type="text" value="10:00"/>

ถัดไป >

13. ตรวจสอบรายการและยืนยันรายการด้วยรหัส PIN และกดปุ่ม "ยืนยัน"

ยืนยันการทำรายการ

รายละเอียดบัญชีที่ต้องการฝากเงิน

ชื่อลูกค้า	เอส บี ไอ 002238 จีนเส
รหัสลูกค้า	002238
เลขที่บัญชี	0022387
ประเภทบัญชี	บัญชีเดบิตบาลานซ์
เจ้าหน้าที่การตลาด	ฝ่าย ลูกค้าสัมพันธ์
Reference no.	01494180718100912
วันที่	18/07/2018

รายละเอียดการทำรายการ

การทำรายการ	แจ้งฝากเงิน
ฝากเงินโดย	ฝากเงินเข้าบัญชีธนาคารของบริษัท (Bill Payment)
จุดประสงค์การฝากเงิน	เพื่อเพิ่มหลักประกันหรือเพื่อใช้ในการซื้อขายหลักทรัพย์
ธนาคาร	ธนาคารธนชาติ จำกัด (มหาชน)
สาขา	สำนักเพชรบุรี
เลขที่บัญชีธนาคาร	
จำนวนเงิน	1,000.00
วันที่โอน	18/07/2018
เวลาที่โอน	10:00

กรุณาระบุรหัส PIN เพื่อยืนยันการทำรายการ

PIN

ย้อนกลับ

ยืนยัน