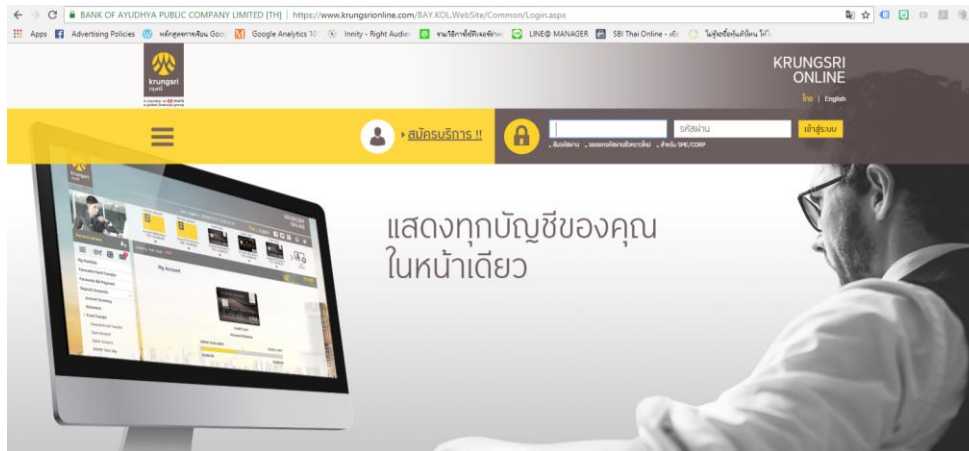
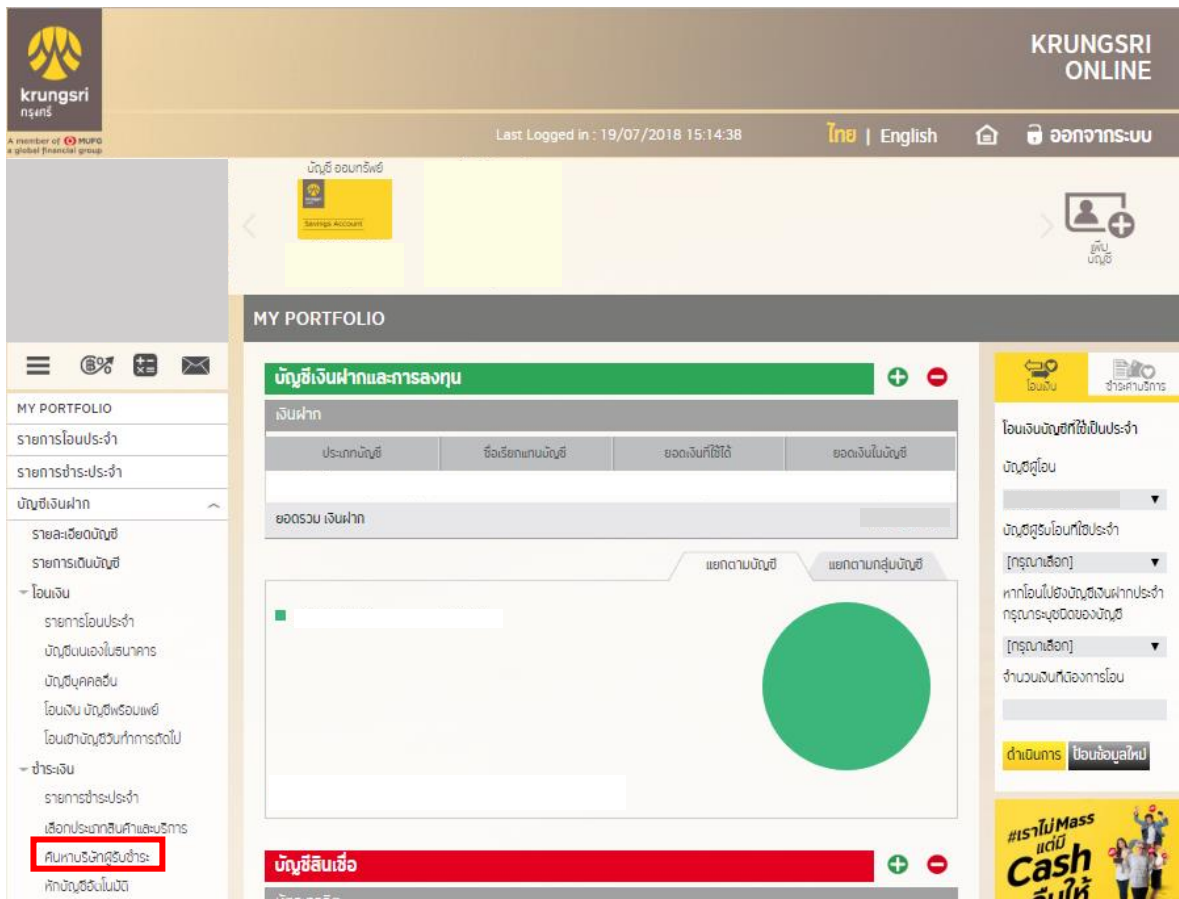


1. ล็อคอินเข้าใช้งาน KrungSri Online ที่ www.krungsrionline.com

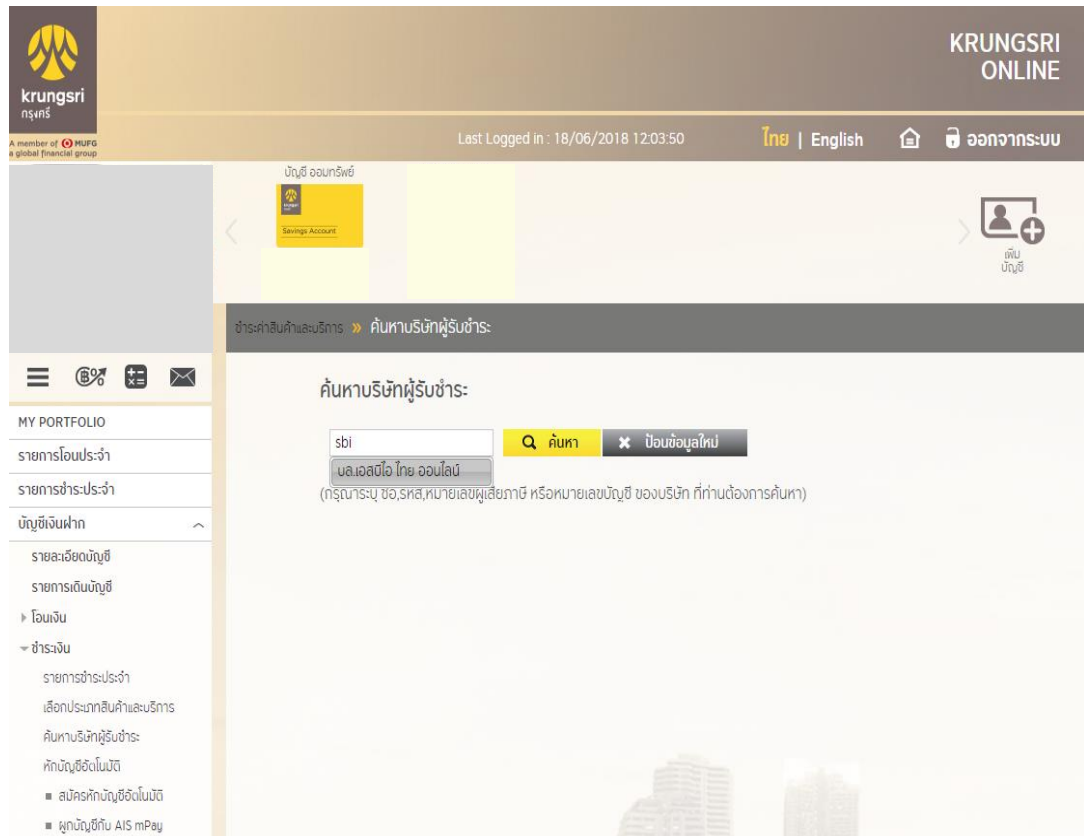


มีอะไรใหม่ที่ **กรุงศรีออนไลน์**

2. เลือกเมนูหัวข้อ "ค้นหาบัญชีผู้ชำระ" ทางด้านซ้ายของเมนู

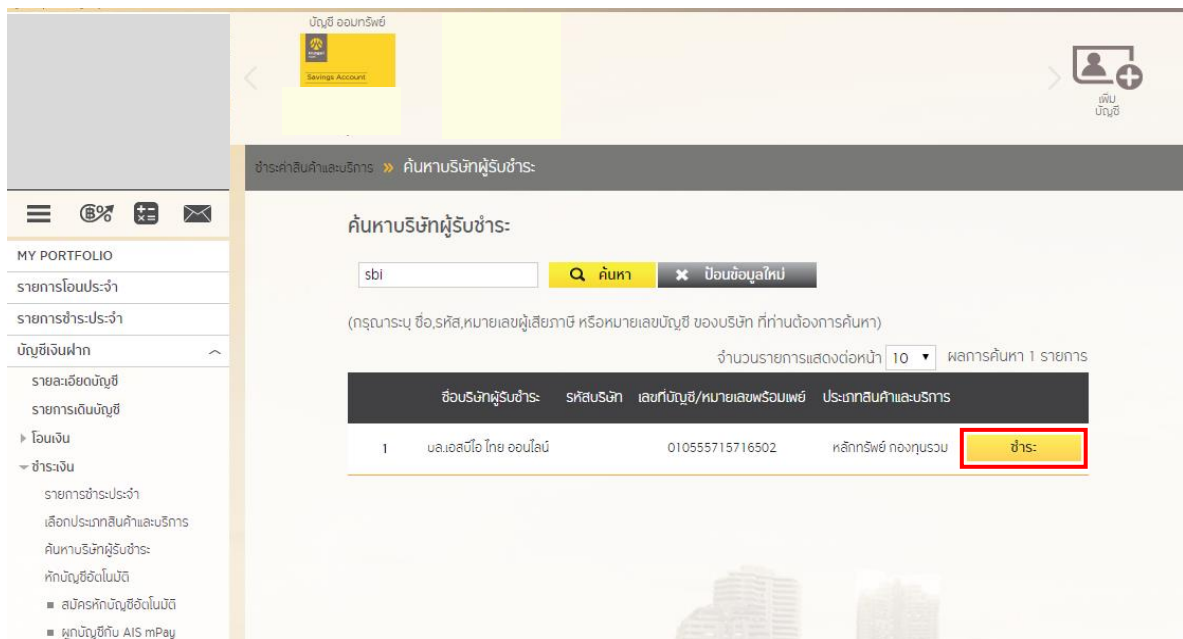


3. พิมพ์ "SBI" ลงไปในช่องการค้นหา จากนั้นระบบจะขึ้นชื่อมาและให้กด "ค้นหา"



The screenshot shows the Krungsri Online interface. At the top right, it says 'KRUNGSRI ONLINE'. Below the header, there's a navigation bar with 'ไทย | English' and 'ออกจากระบบ'. The main content area is titled 'ค้นหาบริษัทผู้รับชำระ' (Search for payee companies). A search input field contains 'sbi', and a search button labeled 'ค้นหา' (Search) is highlighted. Below the search bar, a dropdown menu shows 'บล.เอสซีไอ ไทย ออนไลน์' (SBI Thai Online) as a suggestion. A note below the dropdown says '(กรุณาระบุ ชื่อ, รหัส, หมายเลขบัญชีสาขา หรือหมายเลขบัญชี ของบริษัท ที่ท่านต้องการค้นหา)' (Please specify the name, code, branch account number, or company account number you want to search for).

4. เลือก "ชำระ"



The screenshot shows the search results for 'SBI'. The search bar still contains 'sbi'. Below the search bar, a dropdown menu shows 'บล.เอสซีไอ ไทย ออนไลน์' (SBI Thai Online) as a suggestion. A note below the dropdown says '(กรุณาระบุ ชื่อ, รหัส, หมายเลขบัญชีสาขา หรือหมายเลขบัญชี ของบริษัท ที่ท่านต้องการค้นหา)'. Below the search results, there's a table with columns: 'ชื่อบริษัทผู้รับชำระ' (Payee Company Name), 'รหัสบริษัท' (Company Code), 'เลขที่บัญชี/หมายเลขพร้อมเพย์' (Account Number/Pay Number), and 'ประเภทสินค้าและบริการ' (Product and Service Type). The first row shows '1 บล.เอสซีไอ ไทย ออนไลน์' (1 SBI Thai Online), '010555715716502', and 'ผลิตภัณฑ์ กองทุนรวม' (Product: Mutual Fund). The 'ชำระ' (Pay) button is highlighted in red.

ชื่อบริษัทผู้รับชำระ	รหัสบริษัท	เลขที่บัญชี/หมายเลขพร้อมเพย์	ประเภทสินค้าและบริการ
1 บล.เอสซีไอ ไทย ออนไลน์	010555715716502	ผลิตภัณฑ์ กองทุนรวม	ชำระ

5. จากนั้นใส่จำนวนเงินที่ต้องการชำระ และ ใส่เลขที่บัตรประชาชน

MY PORTFOLIO

- รายการโอนประจำ
- รายการชำระประจำ
- บัญชีเงินฝาก
 - รายละเอียดบัญชี
 - รายการเดินบัญชี
 - โอนเงิน
 - ชำระเงิน
 - รายการชำระประจำ
 - เลือกประเภทสินค้าและบริการ
 - ค้นหาบริษัทผู้รับชำระ
 - หักบัญชีอัตโนมัติ
 - สมัครหักบัญชีอัตโนมัติ
 - ผูกบัญชีกับ AIS mPay
 - กรุงศรี พร้อมเพย์
 - โอนเงินต่างประเทศ
 - เวสเทิร์น ยูเนี่ยน
 - โอนเงินประเภทอื่นๆ
 - รายการตั้งล่วงหน้า
- บัตรเครดิต/บัตรผ่อนชำระ/บัตรสินเชื่อส่วนบุคคล
- รายการย้อนหลัง
- บริการทางการเงินอื่นๆ
- ตั้งค่า

ทำรายการชำระค่าสินค้าและบริการ

(การชำระค่าสินค้าและบริการจำกัดวงเงินทำรายการได้ไม่เกิน 500,000 บาท ต่อวันต่อรหัสประจำตัว)

1
ทำรายการ

2
ยืนยัน

3
เสร็จสิ้น

หักจากบัญชี

Savings Account

Savings Account

ผู้รับชำระเงิน

เลือกประเภทสินค้าและบริการ

ผลิตภัณฑ์ กองทุนรวม

เลือกบริษัทผู้รับชำระ

บล.เอสซีไอ ไทย ออนไลน์

ข้อมูลเกี่ยวกับการชำระเงิน

จำนวนเงินที่ต้องการชำระ: (บาท)

เลขที่บัตรประชาชน

วันที่ทำรายการ

ชำระทันที

6. กดปุ่ม "ดำเนินการ" เพื่อเป็นการยืนยัน

- เมนูประเภทอื่นๆ
- รายการตั้งล่วงหน้า
- บัตรเครดิต/บัตรผ่อนชำระ/บัตรสินเชื่อส่วนบุคคล
- รายการย้อนหลัง
- บริการทางการเงินอื่นๆ
- ตั้งค่า

ข้อมูลเกี่ยวกับการชำระเงิน

จำนวนเงินที่ต้องการชำระ: (บาท)

เลขที่บัตรประชาชน

วันที่ทำรายการ

ชำระทันที

ชำระแบบครั้งเดียว

ชำระแบบประจำ

ต้องการรับแจ้งการทำรายการหรือไม่? ต้องการ ไม่ต้องการ

วิธีการรับรหัสผ่าน OTP

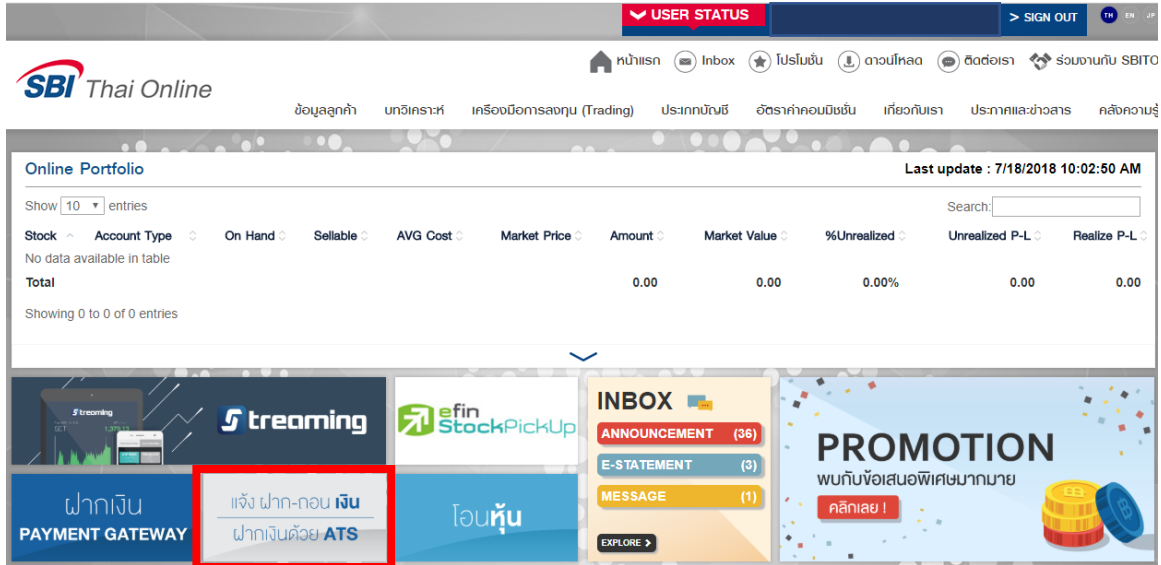
แจ้งทาง SMS ที่หมายเลขโทรศัพท์มือถือ

กำหนดบันทึกช่วยจำ (กรุณาระบุเป็นตัวเลข หรือตัวอักษรเท่านั้น ห้ามระบุอักขระพิเศษ)

ดำเนินการ

ป้อนข้อมูลใหม่

7. หลังจากนั้นให้ลูกค้า Log-in เข้าสู่เว็บไซต์ www.sbto.co.th และกดเลือก “แจ้งฝากถอน-เงิน”



8. เลือกประเภทบัญชีหลักทรัพย์



9. เลือกหัวข้อ "ฝากเงินเข้าบัญชีธนาคารของบริษัท (Bill Payment)"

กรุณาระบุเลขที่บัญชีที่ต้องการฝากเงิน

เลขที่บัญชี - ประเภทบัญชี

0022387 บัญชีแคชบาลานซ์ ▼

ฝากเงินโดย

- ฝากเงินเข้าบัญชีธนาคารของบริษัท *ต้องเป็นบัญชีที่ทำไว้กับ SBITO เท่านั้น
- ฝากเงินเข้าบัญชีธนาคารของบริษัท (Bill Payment)
- ฝากเงินหักประกัน โดยตัดบัญชี ATS ผ่านธนาคารที่ลงทะเบียนไว้กับ SBITO

โปรดระบุรายละเอียดการฝากเงิน

ระบุจุดประสงค์การฝากเงิน

-- กรุณาเลือกจุดประสงค์การฝากเงิน -- ▼

ระบุธนาคารของ SBITO ที่ท่านทำรายการฝากเงินเข้ามา

-- กรุณาเลือกธนาคาร -- ▼

จำนวนเงิน

บาท

วันที่โอน

18/07/2018

เวลาที่โอน

10. ระบุจุดประสงค์การฝากเงินเลือก "เพื่อเพิ่มหลักประกันหรือเพื่อใช้ในการซื้อขายหลักทรัพย์"

โปรดระบุรายละเอียดการฝากเงิน

ระบุจุดประสงค์การฝากเงิน

-- กรุณาเลือกจุดประสงค์การฝากเงิน -- ▼

ระบุธนาคารของ SBITO ที่ท่านทำรายการฝากเงินเข้ามา

-- กรุณาเลือกจุดประสงค์การฝากเงิน -- ▼

จำนวนเงิน

เพื่อชำระค่าอากรแสตมป์
เพื่อชำระค่าซื้อหลักทรัพย์

วันที่โอน

เพื่อชำระค่าออกเอกสารย้อนหลัง
เพื่อชำระค่า CALL MARGIN

เวลาที่โอน

เพื่อชำระค่าธรรมเนียมโอนหลักทรัพย์

เพื่อชำระดอกเบี้ยล่าช้า

เพื่อชำระค่าปรับล่าช้า

เพื่อเพิ่มหลักประกันหรือเพื่อใช้ในการซื้อขายหลักทรัพย์

เพื่อชำระค่าธรรมเนียมเบ็ดเสร็จหลักทรัพย์

อื่นๆ

11. เลือกธนาคารที่ลูกค้าทำรายการ Bill Payment

ฝากเงินโดย

- ฝากเงินเข้าบัญชีธนาคารของบริษัท *ต้องเป็นบัญชีที่ทำไว้กับ SBITO เท่านั้น
- ฝากเงินเข้าบัญชีธนาคารของบริษัท (Bill Payment)
- ฝากเงินหลักประกัน โดยตัดบัญชี ATS ผ่านธนาคารที่ลงทะเบียนไว้กับ SBITO

โปรดระบุรายละเอียดการฝากเงิน

ระบุจุดประสงค์การฝากเงิน	<input type="text" value="เพื่อเพิ่มหลักประกันหรือเพื่อใช้ในการซื้อขายหลักทรัพย์"/>
ระบุธนาคารของ SBITO ที่ท่านทำรายการฝากเงินเข้ามา	-- กรุณาเลือกธนาคาร --
จำนวนเงิน	<input type="text"/> บาท
วันที่โอน	18/07/2018
เวลาที่โอน	<input type="text"/>

12. ใส่จำนวนเงินและช่วงเวลาที่ทำกรฝากเงินเข้ามา

โปรดระบุรายละเอียดการฝากเงิน

ระบุจุดประสงค์การฝากเงิน	<input type="text" value="เพื่อเพิ่มหลักประกันหรือเพื่อใช้ในการซื้อขายหลักทรัพย์"/>
ระบุธนาคารของ SBITO ที่ท่านทำรายการฝากเงินเข้ามา	<input type="text" value="ธนาคาร"/>
จำนวนเงิน	<input type="text" value="1,000"/> บาท
วันที่โอน	18/07/2018
เวลาที่โอน	<input type="text" value="10:00"/>

13. ตรวจสอบรายการและยืนยันรายการด้วยรหัส PIN และกดปุ่ม "ยืนยัน"

ยืนยันการทำรายการ

รายละเอียดบัญชีที่ต้องการฝากเงิน

ชื่อลูกค้า	เอส บี ไอ 002238 จีนเส
รหัสลูกค้า	002238
เลขที่บัญชี	0022387
ประเภทบัญชี	บัญชีออมทรัพย์
เจ้าหน้าที่การตลาด	ฝ่าย ลูกค้าสัมพันธ์
Reference no.	01494180718100912
วันที่	18/07/2018

รายละเอียดการทำรายการ

การทำรายการ	แจ้งฝากเงิน
ฝากเงินโดย	ฝากเงินเข้าบัญชีธนาคารของบริษัท (Bill Payment)
จุดประสงค์การฝากเงิน	เพื่อเพิ่มหลักประกันหรือเพื่อใช้ในการซื้อขายหลักทรัพย์
ธนาคาร	ธนาคารธนชาติ จำกัด (มหาชน)
สาขา	สำนักเพชรบุรี
เลขที่บัญชีธนาคาร	
จำนวนเงิน	1,000.00
วันที่โอน	18/07/2018
เวลาที่โอน	10:00

กรุณาระบุรหัส PIN เพื่อยืนยันการทำรายการ

PIN

ย้อนกลับ

ยืนยัน