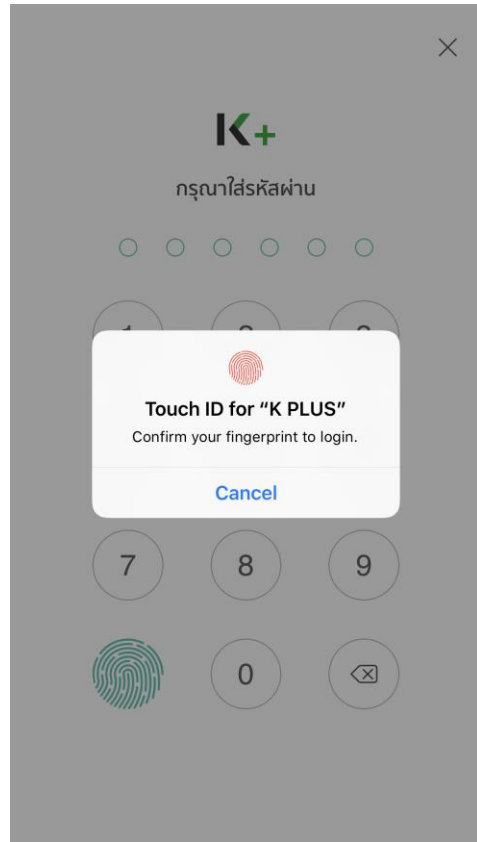
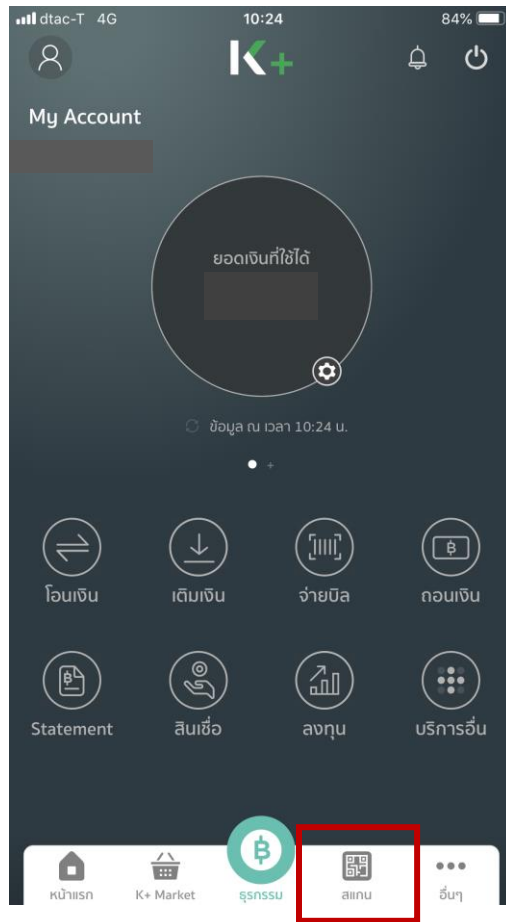


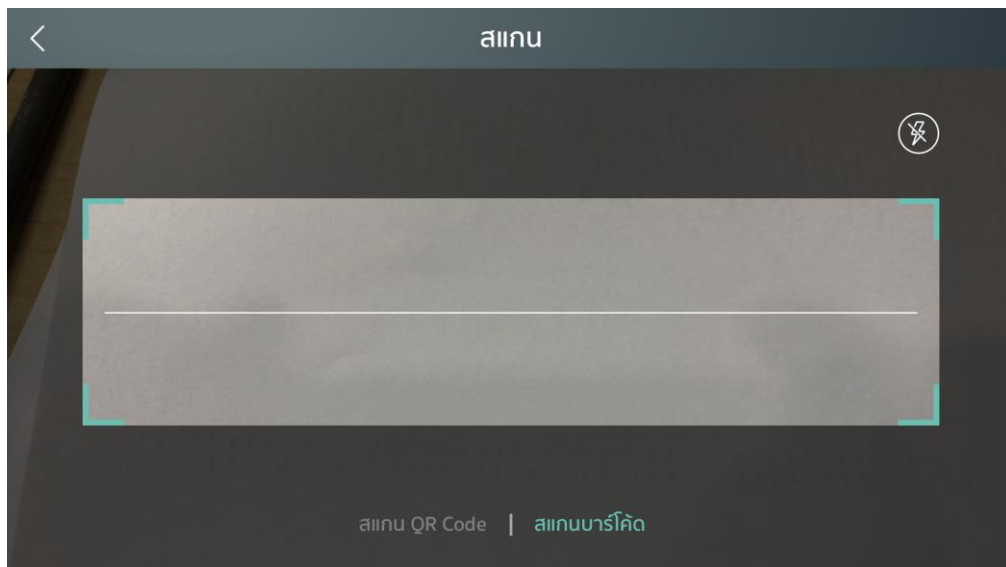
1. ล็อคอินเข้าใช้งาน K PLUS จากนั้นเลือกเมนู "ธุรกรรม" หลังจากนั้น Log in เข้าใช้งาน



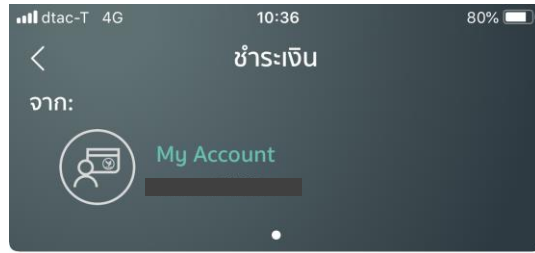
2. เลือกเมนู "สแกน"



3. สแกน Barcode ของ Bill Payment ที่ได้รับจากอีเมล Username และ Password



4. หลังจาก Scan เสร็จ ระบบจะใส่เลขที่บัตรประชาชนของลูกค้า และ เลขที่อ้างอิง 2 (เลขที่บัญชี 6 หลักของ SBITO) ให้อัตโนมัติ จากนั้นลูกค้าสามารถใส่จำนวนเงินที่ต้องการจะโอนในช่อง "จำนวน" และ กด "ต่อไป"



ไปยัง: หลักทรัพย์กองทุน



บล.เอสบีไอ ไทย ออนไลน์

เลขที่บัตรประชาชน

1. บัตรประชาชนลูกค้า

เลขที่อ้างอิง 2

2. username ลูกค้า

จำนวน:

3. ใส่จำนวนเงิน

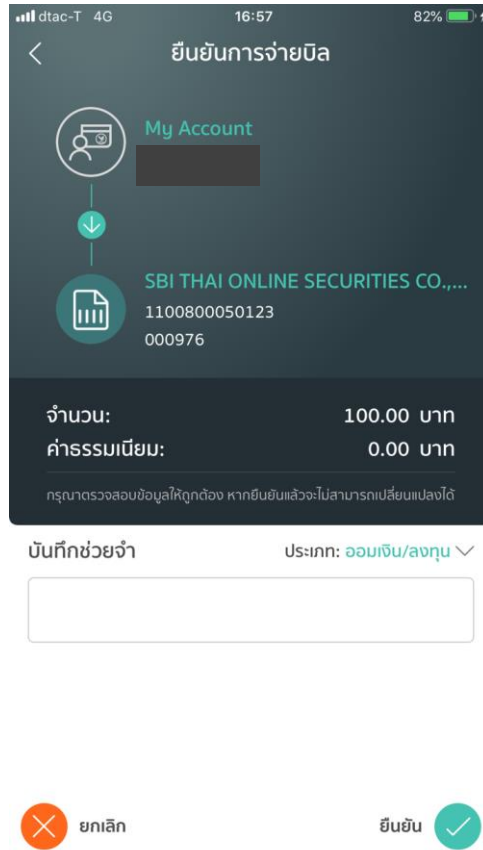


ยกเลิก

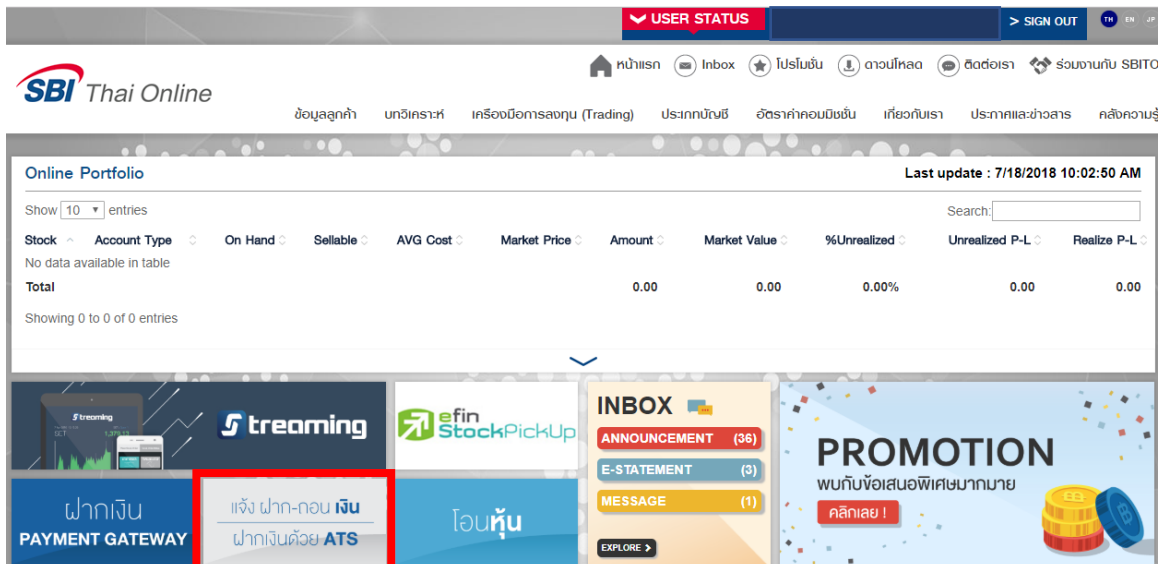
ต่อไป



5. ตรวจสอบรายการและกด “ยืนยัน” เพื่อเป็นการเสร็จขั้นตอน



6. หลังจากนั้นให้ลูกค้า Log-in เข้าสู่เว็บไซต์ www.sbico.co.th และกดเลือก “แจ้งฝากถอน-เงิน”



7. เลือกประเภทบัญชีหลักทรัพย์

เลือกการทำรายการ

- แจ้งฝากเงิน
- แจ้งถอนเงิน
- สถานะ-การทำรายการ

กรณาระบุเลขที่บัญชีที่ต้องการฝากเงิน

เลขที่บัญชี - ประเภทบัญชี

8. เลือกหัวข้อ "ฝากเงินเข้าบัญชีธนาคารของบริษัท (Bill Payment)"

กรณาระบุเลขที่บัญชีที่ต้องการฝากเงิน

เลขที่บัญชี - ประเภทบัญชี

ฝากเงินโดย

- ฝากเงินเข้าบัญชีธนาคารของบริษัท *ต้องเป็นบัญชีที่ทำไว้กับ SBITO เท่านั้น
- ฝากเงินเข้าบัญชีธนาคารของบริษัท (Bill Payment)
- ฝากเงินหักประกัน โดยตัดบัญชี ATS ผ่านธนาคารที่ลงทะเบียนไว้กับ SBITO

โปรดระบุรายละเอียดการฝากเงิน

ระบุจุดประสงค์การฝากเงิน

ระบุธนาคารของ SBITO ที่ท่านทำรายการฝากเงินเข้ามา

จำนวนเงิน บาท

วันที่โอน 18/07/2018

เวลาที่โอน

9. ระบุจุดประสงค์การฝากเงินเลือก “เพื่อเพิ่มหลักประกันหรือเพื่อใช้ในการซื้อขายหลักทรัพย์”

โปรดระบุรายละเอียดการฝากเงิน	
ระบุจุดประสงค์การฝากเงิน	-- กรุณาเลือกจุดประสงค์การฝากเงิน --
ระบุธนาคารของ SBITO ที่ท่านทำรายการฝากเงินเข้ามา	-- กรุณาเลือกจุดประสงค์การฝากเงิน --
จำนวนเงิน	เพื่อชำระค่าอากรแสตมป์
วันที่โอน	เพื่อชำระค่าซื้อหลักทรัพย์
เวลาที่โอน	เพื่อชำระค่าออกเอกสารย้อนหลัง
	เพื่อชำระค่า CALL MARGIN
	เพื่อชำระค่าธรรมเนียมโอนหลักทรัพย์
	เพื่อชำระดอกเบี้ยล่าช้า
	เพื่อชำระค่าปรับล่าช้า
	เพื่อเพิ่มหลักประกันหรือเพื่อใช้ในการซื้อขายหลักทรัพย์
	เพื่อชำระค่าธรรมเนียมเบ็ดเสร็จหลักทรัพย์
	อื่นๆ

10. เลือกธนาคารที่ลูกค้าทำรายการ Bill Payment

ฝากเงินโดย

- ฝากเงินเข้าบัญชีธนาคารของบริษัท *ต้องเป็นบัญชีที่ทำไว้กับ SBITO เท่านั้น
- ฝากเงินเข้าบัญชีธนาคารของบริษัท (Bill Payment)
- ฝากเงินหลักประกัน โดยคัดบัญชี ATS ผ่านธนาคารที่ลงทะเบียนไว้กับ SBITO

โปรดระบุรายละเอียดการฝากเงิน	
ระบุจุดประสงค์การฝากเงิน	เพื่อเพิ่มหลักประกันหรือเพื่อใช้ในการซื้อขายหลักทรัพย์
ระบุธนาคารของ SBITO ที่ท่านทำรายการฝากเงินเข้ามา	-- กรุณาเลือกธนาคาร --
จำนวนเงิน	<input type="text"/> บาท
วันที่โอน	18/07/2018
เวลาที่โอน	<input type="text"/>

11. ใส่จำนวนเงินและช่วงเวลาที่ทำกรฝากเงินเข้ามา

โปรดระบุรายละเอียดการฝากเงิน

ระบุจุดประสงค์การฝากเงิน

ระบุธนาคารของ SBITO ที่ท่านทำรายการฝากเงินเข้ามา

จำนวนเงิน บาท

วันที่โอน 18/07/2018

เวลาที่โอน

[ถัดไป](#)

12. ตรวจสอบรายการและยืนยันรายการด้วยกดใส่ PIN และกดปุ่ม "ยืนยัน"

ยืนยันการทำรายการ

รายละเอียดบัญชีที่ต้องการฝากเงิน

ชื่อลูกค้า	เอส บี ไอ 002238 จีนเส
รหัสลูกค้า	002238
เลขที่บัญชี	0022387
ประเภทบัญชี	บัญชีเดบิตบาลานซ์
เจ้าหน้าที่การตลาด	ฝ่าย ลูกค้าสัมพันธ์
Reference no.	01494180718100912
วันที่	18/07/2018

รายละเอียดการทำรายการ

การทำรายการ	แจ้งฝากเงิน
ฝากเงินโดย	ฝากเงินเข้าบัญชีธนาคารของบริษัท (Bill Payment)
จุดประสงค์การฝากเงิน	เพื่อเพิ่มหลักประกันหรือเพื่อใช้ในการซื้อขายหลักทรัพย์
ธนาคาร	ธนาคารธนชาติ จำกัด (มหาชน)
สาขา	สำนักเพชรบุรี
เลขที่บัญชีธนาคาร	
จำนวนเงิน	1,000.00
วันที่โอน	18/07/2018
เวลาที่โอน	10:00

กรุณาระบุรหัส PIN เพื่อยืนยันการทำรายการ

PIN

[ย้อนกลับ](#)

[ยืนยัน](#)