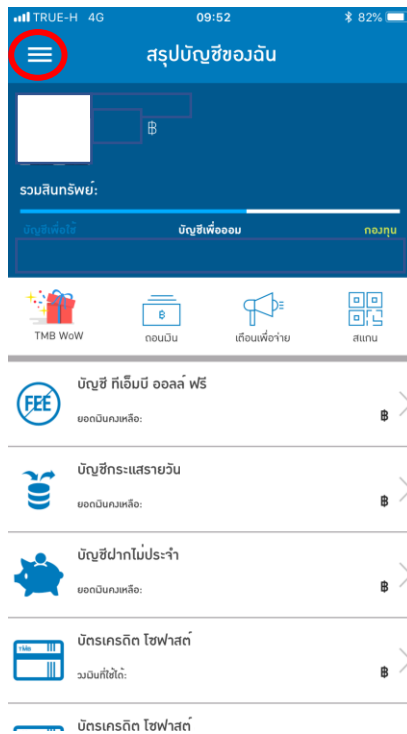
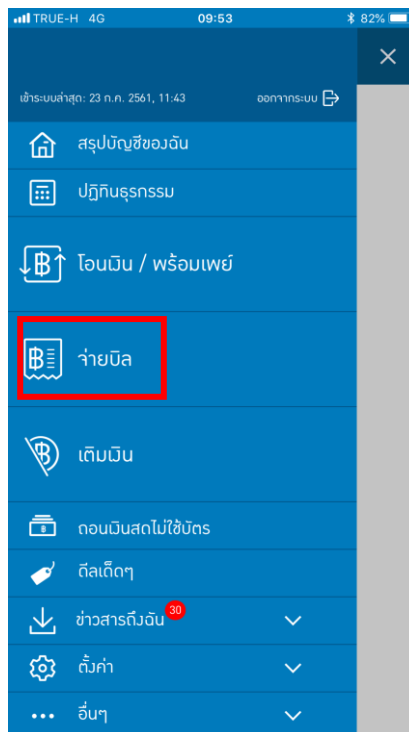



1. ล็อคอินเข้าใช้งานแอปพลิเคชัน TMB TOUCH จากนั้นเลือกเมนูด้านมุมขวาบนของจอ




2. จากนั้นจะมีเมนูปรากฏออกมาให้เลือก "จ่ายบิล"



3. ให้เลือก "สแกนบิล"



4. จากนั้นสแกน Barcode ของ Bill Payment ที่ได้รับจากอีเมล Username และ Password



5. หลังจาก Scan เสร็จ ระบบจะใส่เลขที่บัตรประชาชนของลูกค้า และ รหัสลูกค้า (เลขที่บัญชี 6 หลักของ SBITO) ให้อัตโนมัติ จากนั้นลูกค้าสามารถใส่จำนวนเงินที่ต้องการจะโอนในช่อง "ระบุจำนวนเงิน" และ กด **"ถัดไป"**



TRUE-H 4G 16:40 94%

จ่ายบิล

FEE บัญชี กิเอมบี ๑4521
บัญชี กิเอมบี ออลส์ พีร

บล.เอสบีไอ ไทย ออนไลน์
(010555715716502)

1100800050123
เลขที่บัตรประชาชน

000976
รหัสลูกค้า

฿ 100
ระบุจำนวนเงิน

29/11/2018
จ่ายวันที่

กลับ ถัดไป

6. ตรวจสอบข้อมูลแล้วกด "ยืนยัน" เพื่อทำการโอนเงิน

TRUE-H 4G 16:40 94%

ยืนยัน

จ่ายจาก บัญชี ทีเอ็มบี ออคล์ พร54521
เลขที่บัญชี
ชื่อบัญชี
มีงบเหลือก่อนจ่าย

ไปรษณีย์ SBI THAI ONLINE SECURITIES CO.,LTD(010555715716502)
เลขที่บัตรประชาชน 1100800050123
รหัสลูกค้า 000976

รายละเอียดการจ่าย

จำนวน	100.00 ฿
ค่าธรรมเนียม	0.00 ฿
จ่ายวันที่ (เวลา)	เลขอ้างอิงรายการ
29/11/2018 [04:40 PM]	NB1896490032617000

[ยกเลิก](#)
[ยืนยัน](#)

7. หลังจากนั้นให้ลูกค้า Log-in เข้าสู่เว็บไซต์ www.sbico.co.th และกดเลือก "แจ้งฝากถอน-เงิน"

USER STATUS SIGN OUT TH EN JP

หน้าแรก Inbox โปรมอชั่น ดาวโหลด ติดต่อเรา ร้องเรียนกับ SBICO

SBI Thai Online ข้อมูลลูกค้า บทวิเคราะห์ เครื่องมือการลงทุน (Trading) ประทกบัญชี อัตราค่าคอมมิชชั่น เกี่ยวกับเรา ประกาศและข่าวสาร คลังความรู้

Online Portfolio Last update : 7/18/2018 10:02:50 AM

Show 10 entries Search:

Stock	Account Type	On Hand	Sellable	AVG Cost	Market Price	Amount	Market Value	%Unrealized	Unrealized P-L	Realize P-L
No data available in table										
Total						0.00	0.00	0.00%	0.00	0.00

Showing 0 to 0 of 0 entries

[ฝากเงิน](#)
[แจ้ง ฝาก-ถอน เงิน](#)
[โอนเงิน](#)

[PAYMENT GATEWAY](#)
[ฝากเงินด้วย ATS](#)

INBOX
 ANNOUNCEMENT (36)
 E-STATEMENT (3)
 MESSAGE (1)
 EXPLORE >

PROMOTION
 พบกับข้อเสนอพิเศษมากมาย
[คลิกเลย!](#)

8. เลือกประเภทบัญชีหลักทรัพย์

เลือกการทำรายการ

- แจ้งฝากเงิน
- แจ้งถอนเงิน
- สถานะการทำรายการ

กรุณาระบุเลขที่บัญชีที่ต้องการฝากเงิน

เลขที่บัญชี - ประเภทบัญชี

9. เลือกหัวข้อ "ฝากเงินเข้าบัญชีธนาคารของบริษัท (Bill Payment)"

กรุณาระบุเลขที่บัญชีที่ต้องการฝากเงิน

เลขที่บัญชี - ประเภทบัญชี

ฝากเงินโดย

- ฝากเงินเข้าบัญชีธนาคารของบริษัท *ต้องเป็นบัญชีที่ทำไว้กับ SBITO เท่านั้น
- ฝากเงินเข้าบัญชีธนาคารของบริษัท (Bill Payment)
- ฝากเงินหักประกัน โดยตัดบัญชี ATS ผ่านธนาคารที่ลงทะเบียนไว้กับ SBITO

โปรดระบุรายละเอียดการฝากเงิน

ระบุจุดประสงค์การฝากเงิน

ระบุธนาคารของ SBITO ที่ผ่านทำรายการฝากเงินเข้ามา

จำนวนเงิน บาท

วันที่โอน 18/07/2018

เวลาที่โอน

10. ระบุจุดประสงค์การฝากเงินเลือก "เพื่อเพิ่มหลักประกันหรือเพื่อใช้ในการซื้อขายหลักทรัพย์"

โปรดระบุรายละเอียดการฝากเงิน	
ระบุจุดประสงค์การฝากเงิน	-- กรุณาเลือกจุดประสงค์การฝากเงิน --
ระบุธนาคารของ SBITO ที่ท่านทำรายการฝากเงินเข้ามา	-- กรุณาเลือกจุดประสงค์การฝากเงิน --
จำนวนเงิน	เพื่อชำระค่าอากรแสตมป์
วันที่โอน	เพื่อชำระค่าซื้อหลักทรัพย์
เวลาที่โอน	เพื่อชำระค่าออกเอกสารย้อนหลัง
	เพื่อชำระค่า CALL MARGIN
	เพื่อชำระค่าธรรมเนียมโอนหลักทรัพย์
	เพื่อชำระดอกเบี้ยล่าช้า
	เพื่อชำระค่าปรับล่าช้า
	เพื่อเพิ่มหลักประกันหรือเพื่อใช้ในการซื้อขายหลักทรัพย์
	เพื่อชำระค่าธรรมเนียมเบิกหลักทรัพย์
	อื่นๆ

11. เลือกธนาคารที่ลูกค้าทำรายการ Bill Payment

ฝากเงินโดย

- ฝากเงินเข้าบัญชีธนาคารของบริษัท *ต้องเป็นบัญชีที่ทำไว้กับ SBITO เท่านั้น
- ฝากเงินเข้าบัญชีธนาคารของบริษัท (Bill Payment)
- ฝากเงินหลักประกัน โดยตัดบัญชี ATS ผ่านธนาคารที่ลงทะเบียนไว้กับ SBITO

โปรดระบุรายละเอียดการฝากเงิน	
ระบุจุดประสงค์การฝากเงิน	เพื่อเพิ่มหลักประกันหรือเพื่อใช้ในการซื้อขายหลักทรัพย์
ระบุธนาคารของ SBITO ที่ท่านทำรายการฝากเงินเข้ามา	-- กรุณาเลือกธนาคาร --
จำนวนเงิน	<input type="text"/> บาท
วันที่โอน	18/07/2018
เวลาที่โอน	<input type="text"/>

12. ใส่จำนวนเงินและช่วงเวลาที่ทำกาฝากเงินเข้ามา

โปรดระบุรายละเอียดการฝากเงิน

ระบุจุดประสงค์การฝากเงิน

ระบุธนาคารของ SBITO ที่ท่านทำรายการฝากเงินเข้ามา

จำนวนเงิน บาท

วันที่โอน 18/07/2018

เวลาที่โอน

[ถัดไป](#)

13. ตรวจสอบรายการและยืนยันรายการด้วยกดใส่ PIN และกดปุ่ม "ยืนยัน"

ยืนยันการทำรายการ

รายละเอียดบัญชีที่ต้องการฝากเงิน

ชื่อลูกค้า	เอส บี ไอ 002238 จีนเส
รหัสลูกค้า	002238
เลขที่บัญชี	0022387
ประเภทบัญชี	บัญชีเช็คบาลานซ์
เจ้าหน้าที่การตลาด	ฝ่าย ลูกค้าสัมพันธ์
Reference no.	01494180718100912
วันที่	18/07/2018

รายละเอียดการทำรายการ

การทำรายการ	แจ้งฝากเงิน
ฝากเงินโดย	ฝากเงินเข้าบัญชีธนาคารของบริษัท (Bill Payment)
จุดประสงค์การฝากเงิน	เพื่อเพิ่มหลักประกันหรือเพื่อใช้ในการซื้อขายหลักทรัพย์
ธนาคาร	ธนาคารธนชาติ จำกัด (มหาชน)
สาขา	สำนักเพชรบุรี
เลขที่บัญชีธนาคาร	
จำนวนเงิน	1,000.00
วันที่โอน	18/07/2018
เวลาที่โอน	10:00

กรุณาระบุรหัส PIN เพื่อยืนยันการทำรายการ

PIN

[ย้อนกลับ](#)

[ยืนยัน](#)