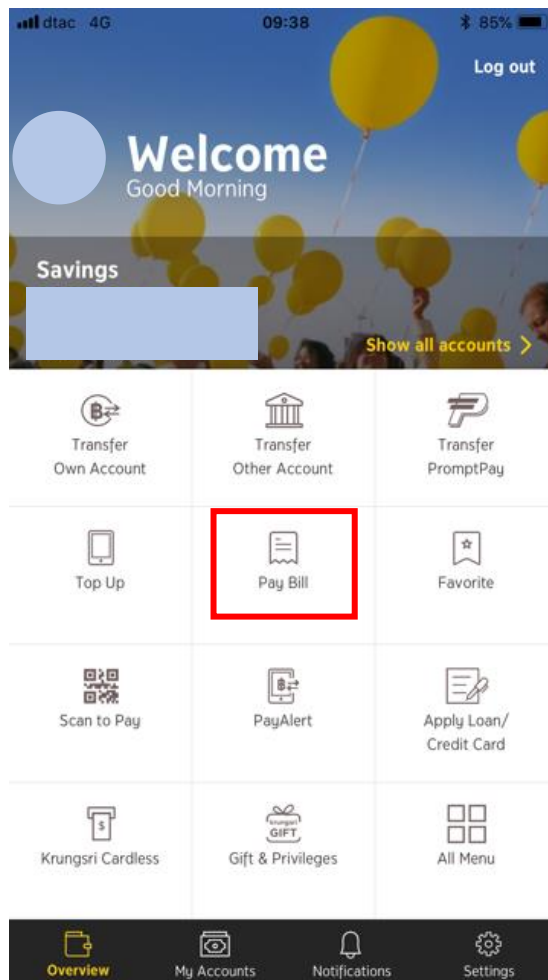
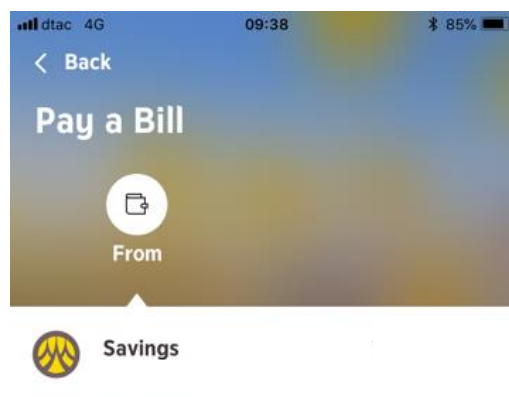


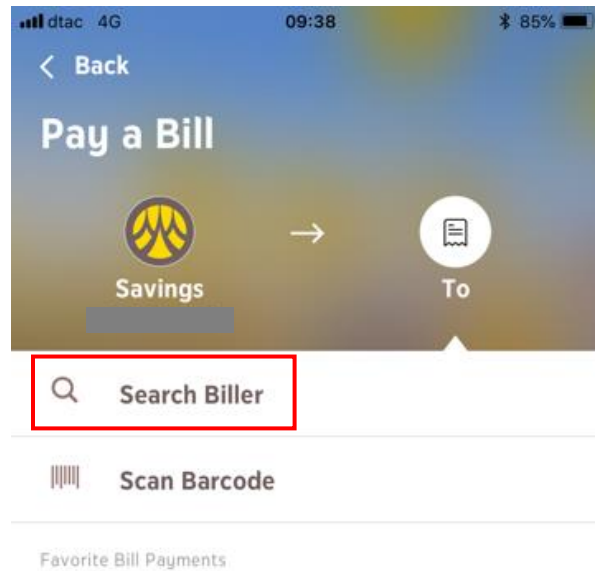
1. ล็อคอินเข้าใช้งาน KMA แอปพลิเคชันจากธนาคารกรุงศรี และเลือก "Pay Bill"



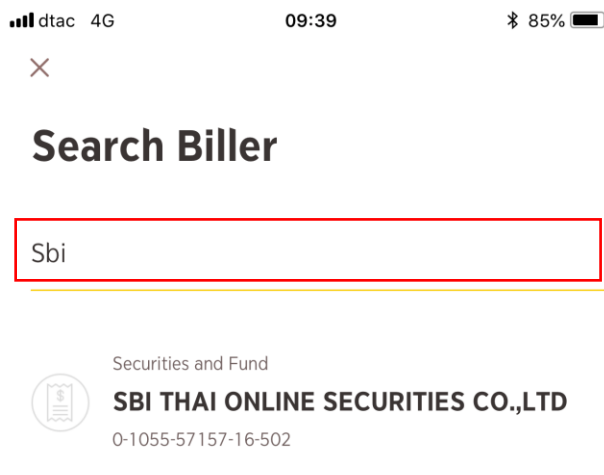
2. เลือกว่าต้องการโอนเงินจากบัญชีไหน



3. เลือก "Search Biller"



4. พิมพ์คำว่า "SBI" แล้วให้กดเลือกชื่อ SBI Thai Online ที่ปรากฏขึ้นมาด้านล่าง



5. หลักฐานนั้นให้ใส่หมายเลขบัตรประจำตัวประชาชนของลูกค้าในช่อง "Payment Detail"

dtac 4G 09:39 85%



Enter Payment Detail



SBI THAI ONLINE SECURITIES CO.,LTD

0-1055-57157-16-502

Payment details

1234567890123

6. เสร็จเรียบร้อยแล้วให้กดปุ่ม "Next" สีเหลืองด้านล่าง

dtac 4G 09:39 85%



Enter Payment Detail



SBI THAI ONLINE SECURITIES CO.,LTD

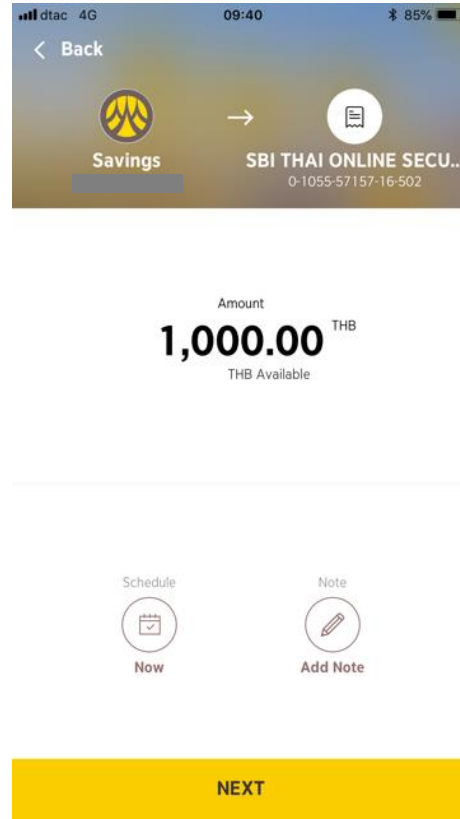
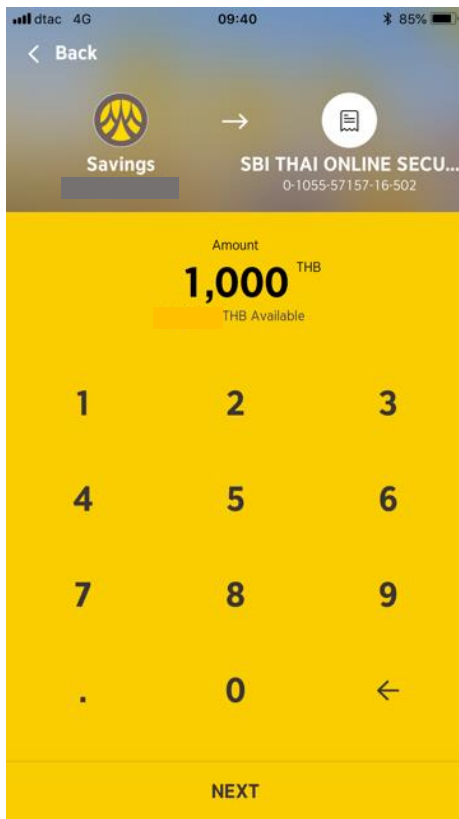
0-1055-57157-16-502

Payment details

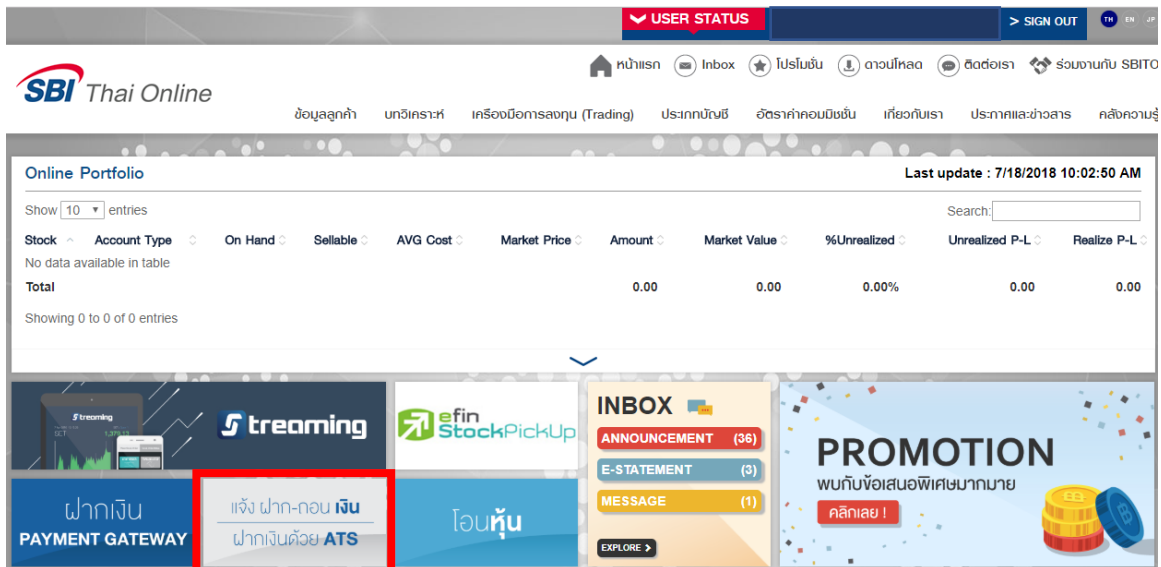
1234567890123

NEXT

7. ใส่จำนวนเงินที่ต้องการโอนแล้วก็ **Next** ด้านล่างจากนั้นตรวจสอบรายการอีกครั้งและกด **"Next"** อีกหนึ่งครั้ง เพื่อเป็นการยืนยันการโอนเงินผ่าน KMA แอปฯ



8. หลังจากนั้นให้ลูกค้า Log-in เข้าสู่เว็บไซต์ www.sboto.co.th แลกดเลือก “แจ้งฝากถอน-เงิน”



The screenshot shows the SBI Thai Online user interface. At the top, there is a navigation bar with 'USER STATUS' and 'SIGN OUT' buttons. Below this is a secondary navigation bar with icons for Home, Inbox, Profile, Account, and SBITO. The main content area features an 'Online Portfolio' section with a table of stock holdings. Below the portfolio is a promotional banner with several tiles: 'Streaming', 'efin StockPickUp', 'INBOX' (with 36 announcements, 3 e-statements, and 1 message), and 'PROMOTION'. A red box highlights the 'แจ้งฝากถอน-เงิน' (Withdrawal) tile, which also mentions 'ฝากเงินด้วย ATS' (Deposit with ATS).

9. เลือกประเภทบัญชีหลักทรัพย์



The screenshot shows the account selection screen. On the left, there is a sidebar menu with options: 'เลือกการทำรายการ' (Select transaction type), 'แจ้งฝากเงิน' (Deposit), 'แจ้งถอนเงิน' (Withdrawal), and 'สถานะการทำรายการ' (Transaction status). The main content area is titled 'กรณารับเลขที่บัญชีที่ต้องการฝากเงิน' (Case of receiving account number for deposit). It includes a dropdown menu for 'เลขที่บัญชี - ประเภทบัญชี' (Account number - Account type) and a button labeled 'เลือกบัญชีหลักทรัพย์' (Select main asset account).

10. เลือกหัวข้อ "ฝากเงินเข้าบัญชีธนาคารของบริษัท (Bill Payment)"

กรุณาระบุเลขที่บัญชีที่ต้องการฝากเงิน

เลขที่บัญชี - ประเภทบัญชี

0022387 บัญชีแคชบาลานซ์ ▼

ฝากเงินโดย

- ฝากเงินเข้าบัญชีธนาคารของบริษัท *ต้องเป็นบัญชีที่ทำไว้กับ SBITO เท่านั้น
- ฝากเงินเข้าบัญชีธนาคารของบริษัท (Bill Payment)
- ฝากเงินหักประกัน โดยตัดบัญชี ATS ผ่านธนาคารที่ลงทะเบียนไว้กับ SBITO

โปรดระบุรายละเอียดการฝากเงิน

ระบุจุดประสงค์การฝากเงิน

-- กรุณาเลือกจุดประสงค์การฝากเงิน -- ▼

ระบุธนาคารของ SBITO ที่ท่านทำ
รายการฝากเงินเข้ามา

-- กรุณาเลือกธนาคาร -- ▼

จำนวนเงิน

บาท

วันที่โอน

18/07/2018

เวลาที่โอน

11. ระบุจุดประสงค์การฝากเงินเลือก "เพื่อเพิ่มหลักประกันหรือเพื่อใช้ในการซื้อหลักทรัพย์"

โปรดระบุรายละเอียดการฝากเงิน

ระบุจุดประสงค์การฝากเงิน

-- กรุณาเลือกจุดประสงค์การฝากเงิน -- ▼

ระบุธนาคารของ SBITO ที่ท่านทำ
รายการฝากเงินเข้ามา

-- กรุณาเลือกจุดประสงค์การฝากเงิน -- ▼

จำนวนเงิน

เพื่อชำระค่าอากรแสตมป์

เพื่อชำระค่าซื้อหลักทรัพย์

เพื่อชำระค่าออกเอกสารย้อนหลัง

เพื่อชำระค่า CALL MARGIN

เพื่อชำระค่าธรรมเนียมโอนหลักทรัพย์

เพื่อชำระดอกเบี้ยล่าช้า

เพื่อชำระค่าปรับล่าช้า

เพื่อเพิ่มหลักประกันหรือเพื่อใช้ในการซื้อขายหลักทรัพย์

เพื่อชำระค่าธรรมเนียมเบ็ดเสร็จหลักทรัพย์

อื่นๆ

12. เลือกธนาคารที่ลูกค้าทำรายการ Bill Payment

พากันโดย

- ผักเงินเข้าบัญชีธนาคารของบริษัท *ต้องเป็นบัญชีที่ทำไว้กับ SBITO เท่านั้น
- ผักเงินเข้าบัญชีธนาคารของบริษัท (Bill Payment)
- ผักเงินหลักประกัน โดยตัดบัญชี ATS ผ่านธนาคารที่ลงทะเบียนไว้กับ SBITO

โปรดระบุรายละเอียดการผักเงิน

ระบุจุดประสงค์การผักเงิน	<input type="text" value="เพื่อเพิ่มหลักประกันหรือเพื่อใช้ในการซื้อขายหลักทรัพย์"/>
ระบุธนาคารของ SBITO ที่ท่านทำรายการผักเงินเข้ามา	-- กรุณาเลือกธนาคาร --
จำนวนเงิน	<input type="text"/> บาท
วันที่โอน	18/07/2018
เวลาที่โอน	<input type="text"/>

13. ใส่จำนวนเงินและช่วงเวลาที่ทำกรผักเงินเข้ามา

โปรดระบุรายละเอียดการผักเงิน

ระบุจุดประสงค์การผักเงิน	<input type="text" value="เพื่อเพิ่มหลักประกันหรือเพื่อใช้ในการซื้อขายหลักทรัพย์"/>
ระบุธนาคารของ SBITO ที่ท่านทำรายการผักเงินเข้ามา	ธนาคาร
จำนวนเงิน	<input type="text" value="1,000"/> บาท
วันที่โอน	18/07/2018
เวลาที่โอน	<input type="text" value="10:00"/>

ถัดไป

14. ตรวจสอบรายการและยืนยันรายการด้วยรหัส PIN และกดปุ่ม "ยืนยัน"

ยืนยันการทำรายการ

รายละเอียดบัญชีที่ต้องการฝากเงิน

ชื่อลูกค้า	เอส บี ไอ 002238 จีนเส
รหัสลูกค้า	002238
เลขที่บัญชี	0022387
ประเภทบัญชี	บัญชีเดบิตบาลานซ์
เจ้าหน้าที่การตลาด	ฝ่าย ลูกค้าสัมพันธ์
Reference no.	01494180718100912
วันที่	18/07/2018

รายละเอียดการทำรายการ

การทำรายการ	แจ้งฝากเงิน
ฝากเงินโดย	ฝากเงินเข้าบัญชีธนาคารของบริษัท (Bill Payment)
จุดประสงค์การฝากเงิน	เพื่อเพิ่มหลักประกันหรือเพื่อใช้ในการซื้อขายหลักทรัพย์
ธนาคาร	ธนาคารธนชาติ จำกัด (มหาชน)
สาขา	สำนักเพชรบุรี
เลขที่บัญชีธนาคาร	
จำนวนเงิน	1,000.00
วันที่โอน	18/07/2018
เวลาที่โอน	10:00

กรุณาระบุรหัส PIN เพื่อยืนยันการทำรายการ

PIN

ย้อนกลับ

ยืนยัน