

บริการสมัครบัญชีอัตโนมัติ (ATS) ผ่านเครื่อง ATM : ธนาคารไทยพาณิชย์



กรุณาเลือกรายการ

500	สอบถามยอด / ถอนเงิน
2,000	โอนเงิน / บริจาคการกุศล
10,000	เติมเงิน / ชำระเงิน / นารถโค้ด
20,000	อื่นๆ

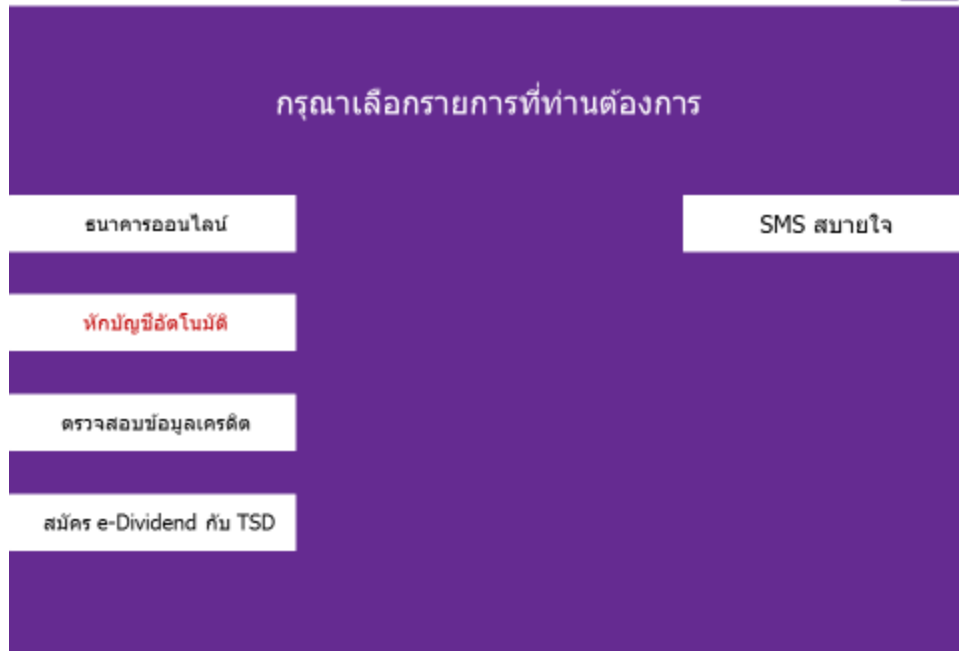
1. ใส่รหัสบัตร ATM ของท่าน และเลือกเมนู "อื่นๆ"



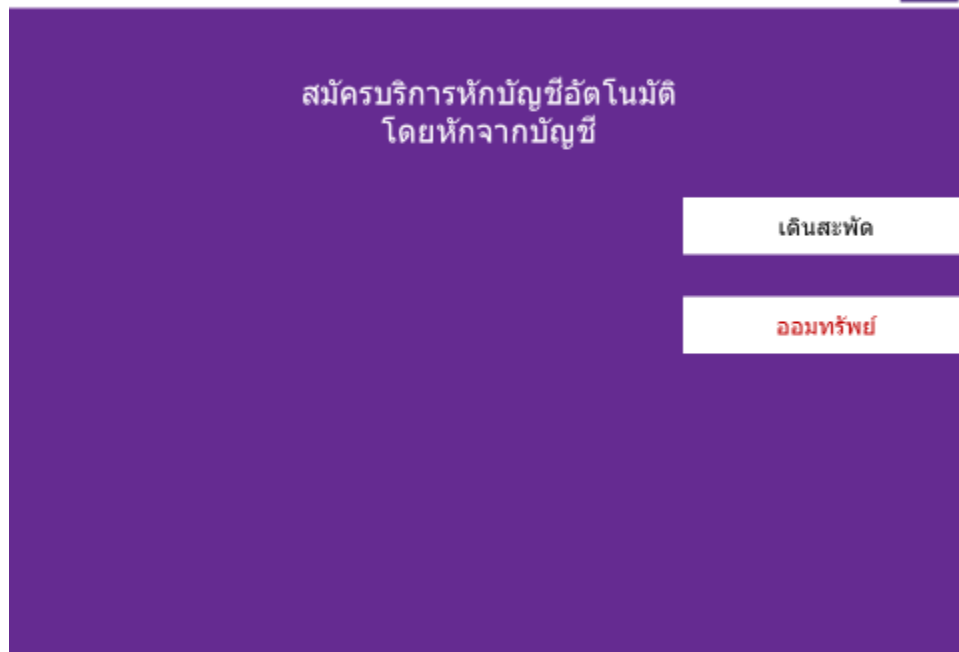
กรุณาเลือกรายการ

กองทุน / ประกัน / พันธบัตร	ถอนเงิน
ชำระค่าสินค้า / บริการ	กู้เงิน
สมัครบริการ / ตรวจสอบข้อมูลเครดิต	โอนเงิน / บริจาคการกุศล
อื่นๆ / เปลี่ยนวงเงิน-รหัสบัตร	ENGLISH

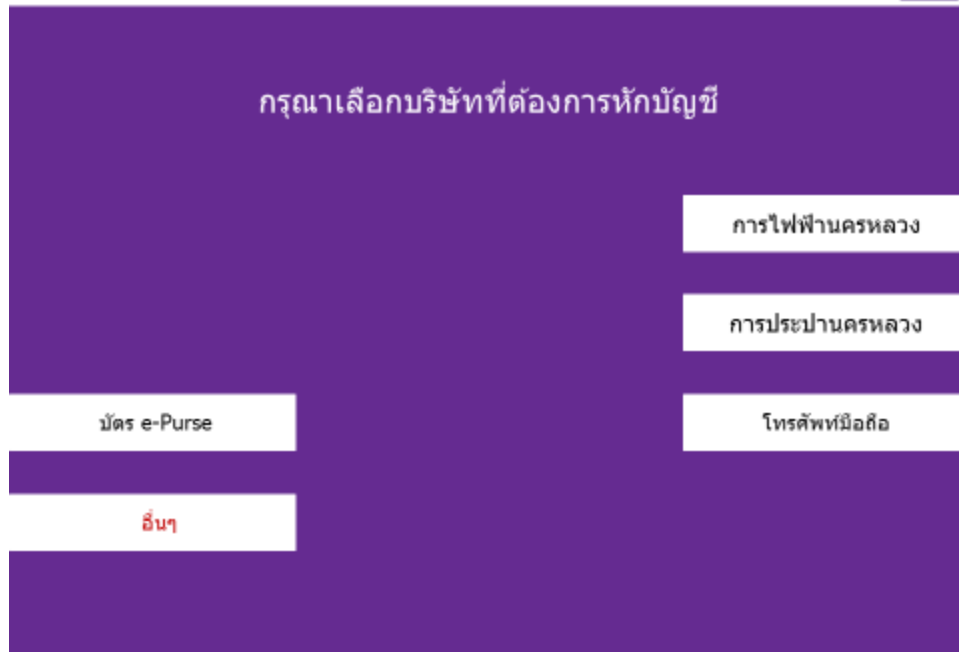
2. เลือกเมนู "สมัครบริการ/ตรวจสอบข้อมูลเครดิต"



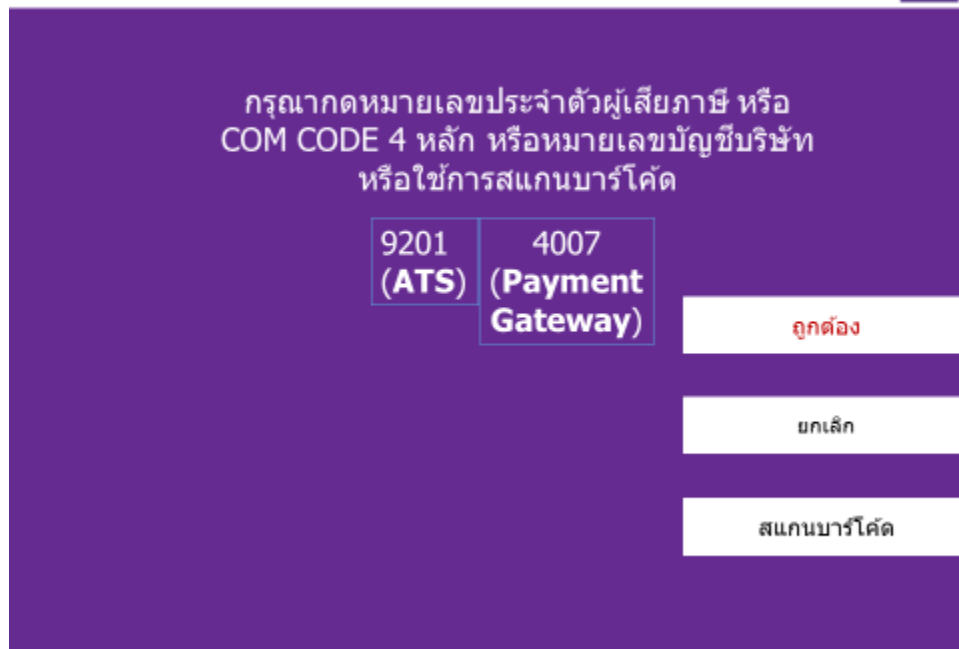
3. เลือกเมนู "หักบัญชีอัตโนมัติ"



4. เลือกบัญชี "ออมทรัพย์"



5. เลือกเมนู "อื่นๆ"



6. ใส่รหัส com code 4 หลัก ได้แก่ 9201 (สำหรับเปิดบริการ ATS) หรือ 4007 (สำหรับเปิดบริการ Payment Gateway)

กรุณากดหมายเลขอ้างอิง
CUSTOMER NO.
000000

ถูกต้อง

แก้ไข

ยกเลิก

7. ใส่ customer no. เป็น วันเดือนปีเกิดของลูกค้า (ตัวอย่าง : ลูกค้าเกิดวันที่ 5 มกราคม พ.ศ.2513 ดังนั้น customer no.ของท่าน คือ 050113)

กรุณากดหมายเลขอ้างอิง

CUSTOMER NO. 000000

REFERENCE NO. 1234567891234

ถูกต้อง

แก้ไข

ยกเลิกรายการ

8. ใส่เลขที่อ้างอิงเป็น เลขที่บัตรประจำตัวประชาชนของลูกค้า

ข้าพเจ้าตกลงสมัครใช้บริการหักบัญชีอัตโนมัติ โดยยินยอมผูกพัน
ตามข้อกำหนดเงื่อนไขซึ่งได้ประกาศไว้ ณ ที่ทำการของธนาคาร

บริษัท : เอสบีไอ ไทย ออนไลน์ (จำกัด)
หมายเลขอ้างอิง 1 : 012345
หมายเลขอ้างอิง 2 : 3101201867112
หักบัญชีเลขที่ :

ยืนยัน

ยกเลิก

9. กดยืนยันจะเสร็จขั้นตอน ธนาคารจะใช้เวลา 1 วันทำการในการเปิด "บริการหักบัญชีอัตโนมัติ"