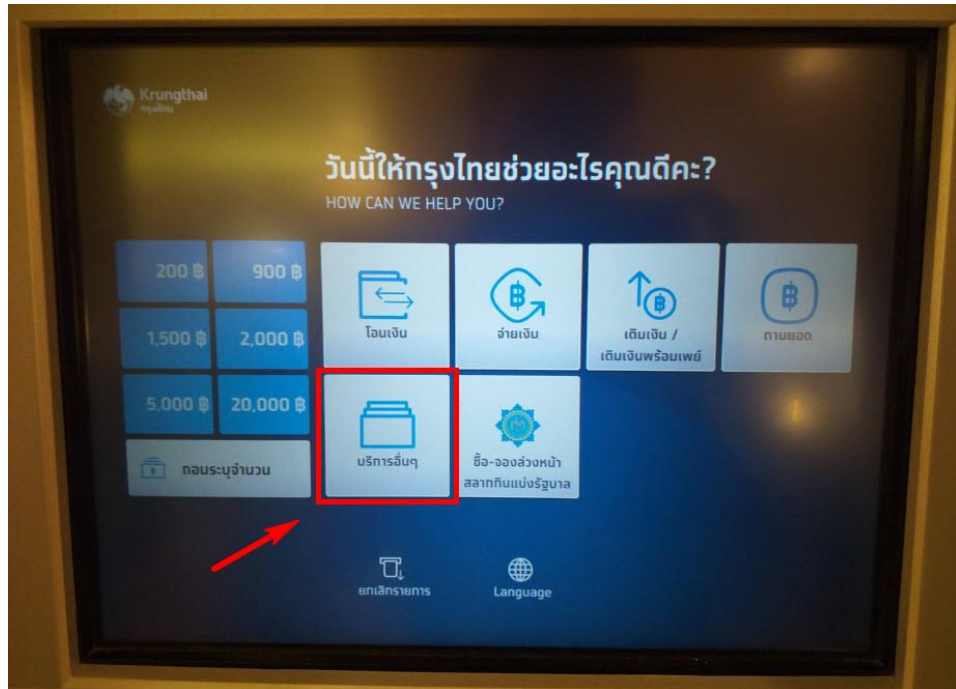
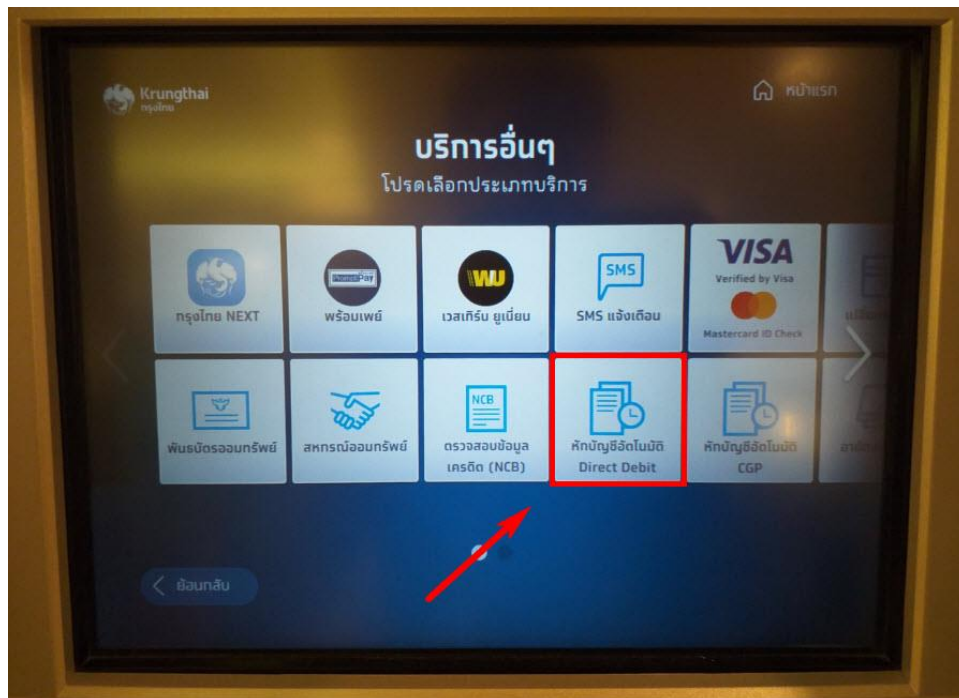


ขั้นตอนการสมัครหักบัญชีอัตโนมัติ (ATS) ผ่านเครื่อง ATM : ธนาคารกรุงไทย

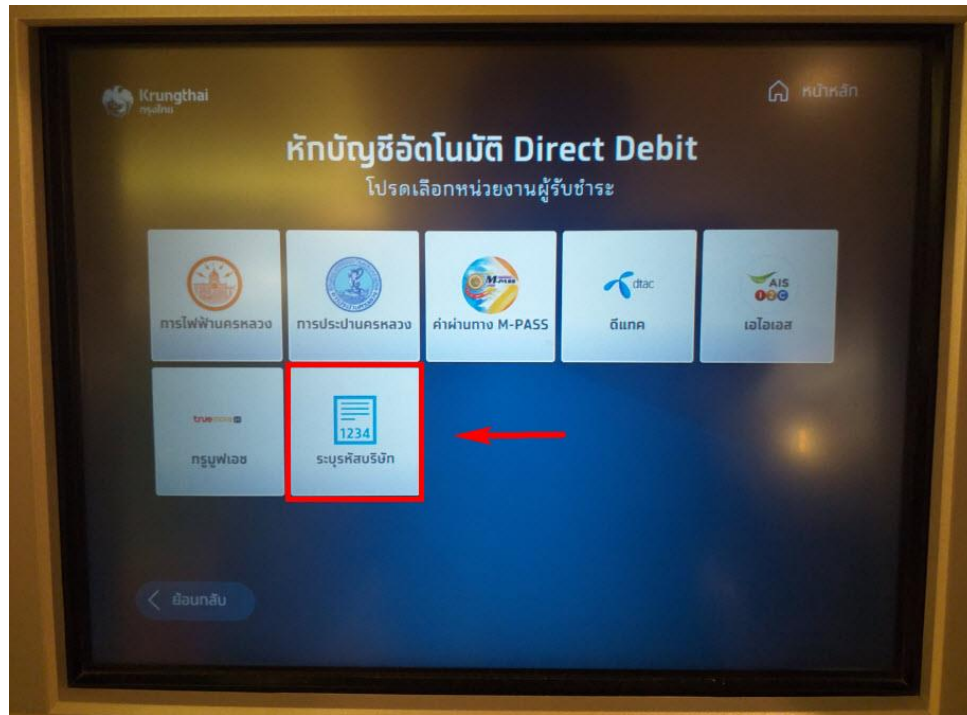
1. ใส่รหัสบัตร ATM ของท่าน และเลือกเมนู “ บริการอื่นๆ ”



2. เลือกเมนู “ หักบัญชีอัตโนมัติ Direct Debit”



3. เลือกเมนู “ ระบุรหัสบริษัท ”



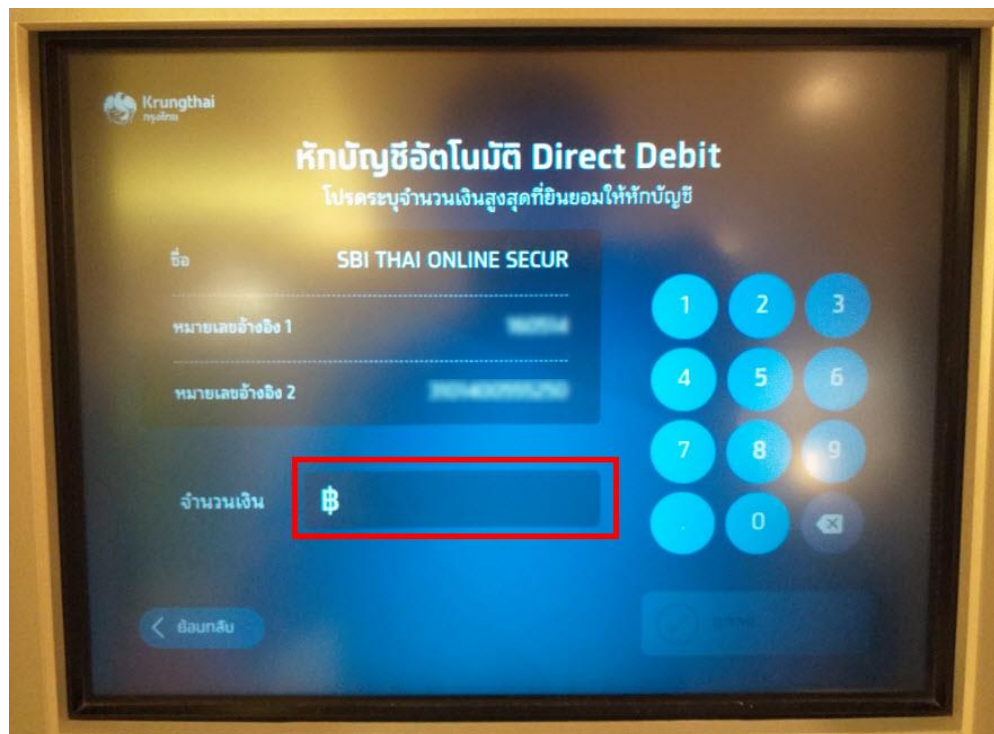
4. กรอกเลขรหัสบริษัท “ 5327 ”



5. ใส่หมายเลขอ้างอิง 1 เป็นวันเดือนปีเกิด (พ.ศ.) ของท่าน โดยระบุเป็นเลข 2 หลัก เช่น เกิดวันที่ 9 เมษายน พ.ศ.2528 ให้ใส่ 090428 (ไม่ใช่ 09042528) และหมายเลขอ้างอิง 2 คือหมายเลขประจำตัวประชาชน 13 หลักของท่าน



6. ให้กรอกจำนวนเงิน 999,999 แล้วกดตกลง



หลังจากทำการรายการเรียบร้อยแล้วเครื่องจะพิมพ์สลิปหลักฐานการสมัครออกมาให้ **ขอ**ให้ท่านส่งสลิปนี้ และสำเนาหน้าบัญชี (เป็นรูปถ่ายหรือไฟล์ PDF) มาที่อีเมล support@sbito.co.th พร้อมระบุชื่อ-นามสกุล และหมายเลขบัญชีพอร์ทัลหุ้น (ถ้าทราบแล้ว)

ตัวอย่างรูปสลิปและรูปหน้าบัญชี



หมายเหตุ : หลังจากที่ท่านสมัครเรียบร้อยแล้ว ท่านจะยังไม่สามารถใช้บริการนี้ได้ทันที โดยหลังจากที่ท่านได้ส่งหลักฐานการสมัครมาให้บริษัทแล้ว บริษัทจะต้องทำการตรวจสอบกับธนาคารว่า ข้อมูลถูกต้องหรือไม่ ซึ่งจะใช้เวลาดำเนินการอีกประมาณ 3-5 วันทำการ และเมื่อเรียบร้อยแล้วจะมีอีเมลหรือ SMS แจ้งให้ท่านทราบ